


«СОГЛАСОВАНО»

Заместитель главы администрации
Валуйского городского округа -
Секретарь Совета безопасности


С. В. Слесаренко
« » _____ 2023г.

«УТВЕРЖДАЮ»

Директор МОУ «СОШ №1»
г. Валуйки Белгородской области
С.А. Будыкина
« » _____ 2023г.



«СОГЛАСОВАНО»

Начальник ОГИБДД ОМВД России
по Валуйскому городскому округу


В.И. Веретенников
« » _____ 2023г.



ПАСПОРТ

дорожной безопасности образовательного учреждения
МОУ «СОШ №1» города Валуйки Белгородской области

г. Валуйки

2023 год.

Общие сведения

Муниципальное общеобразовательное учреждение «Средняя общеобразовательная школа № 1» г. Валуйки Белгородской области

Тип ОУ Общеобразовательная

Юридический адрес: 309990 Белгородская область, город Валуйки, ул. Степана Разина д. 10.

Фактический адрес: 309990 Белгородская область, город Валуйки, ул. Степана Разина д. 10.

Руководители ОУ:

Директор Будыкина С.А. 8(47236) 3-18-86 89103247958

Преподаватель-организатор ОБЖ Ольхин А. Н. 8(47236) 3-18-86 89087827934

Заместитель директора Гнитиева Е.В. 8(47236) 3-18-86 89205574801

Заместитель директора Бесчастная О.В. 8(47236) 3-18-86 89107457764

Ответственные работники

муниципального органа образования

ведущий специалист управления образования Бердник О.В. 8(47236) 3- 07-37

Ответственные от

Госавтоинспекции:

Сотрудник ОГИБДД ОМВД России
по Валуйскому городскому округу
Медведева М. А.

Ответственные работники

за мероприятия по профилактике

детского травматизма:

Зам. директора Бесчастная О.В.

тел. 89107457764

Преподаватель – организатор ОБЖ Ольхин А.Н.

тел. 89087827934

Руководитель или ответственный работник дорожно - эксплуатационной организации, осуществляющей содержание УДС :

МБУ Валуйское Благоустройство

г. Валуйки, ул. Пролетарская, д.2

Директор: Подобедов Сергей Юрьевич

тел. раб. 3-64-78.

Руководитель или ответственный работник дорожно - эксплуатационной организации, осуществляющей содержание ТСОДД :

МБУ Валуйское Благоустройство,

г. Валуйки, ул. Пролетарская, д.2

Директор : Подобедов Сергей Юрьевич

тел. раб. 3-64-78.

Количество учащихся: 1041

Наличие уголка БДД: холл первого этажа здания школы

Наличие класса по БДД: 1 кабинет ОБЖ

Наличие автогородка (площадки) по БДД: нет

Наличие автобуса в ОУ: один (ПАЗ 32053-70)

Владелец автобуса: Муниципальное общеобразовательное учреждение «Средняя общеобразовательная школа № 1» г. Валуйки Белгородской области

Время занятий в ОУ:

1-ая смена: 8:30 – 15:30

2-ая смена: нет

внеклассные занятия: 15:30 – 19:00

Телефоны оперативных служб

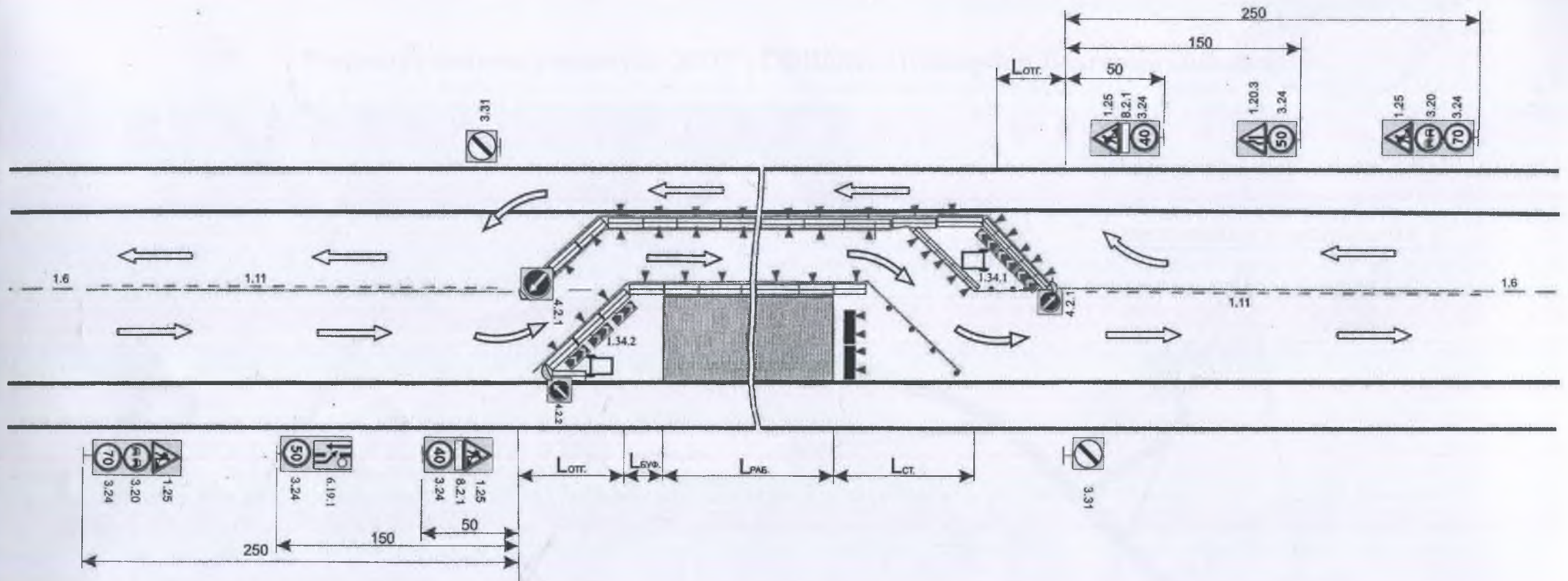
Единая дежурно-диспетчерская служба 01 (112)

Полиция 02 (020) 8(47236) 3-31-75

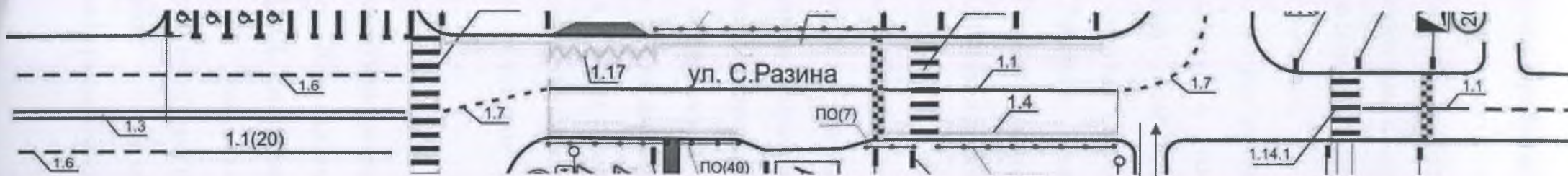
Скорая медицинская помощь 03 (030) 8(47236) 3-24-00

ФСБ дежурный (47236) 3-22-09

Схема организации дорожного движения автотранспорта и ограждение места производства дорожных работ

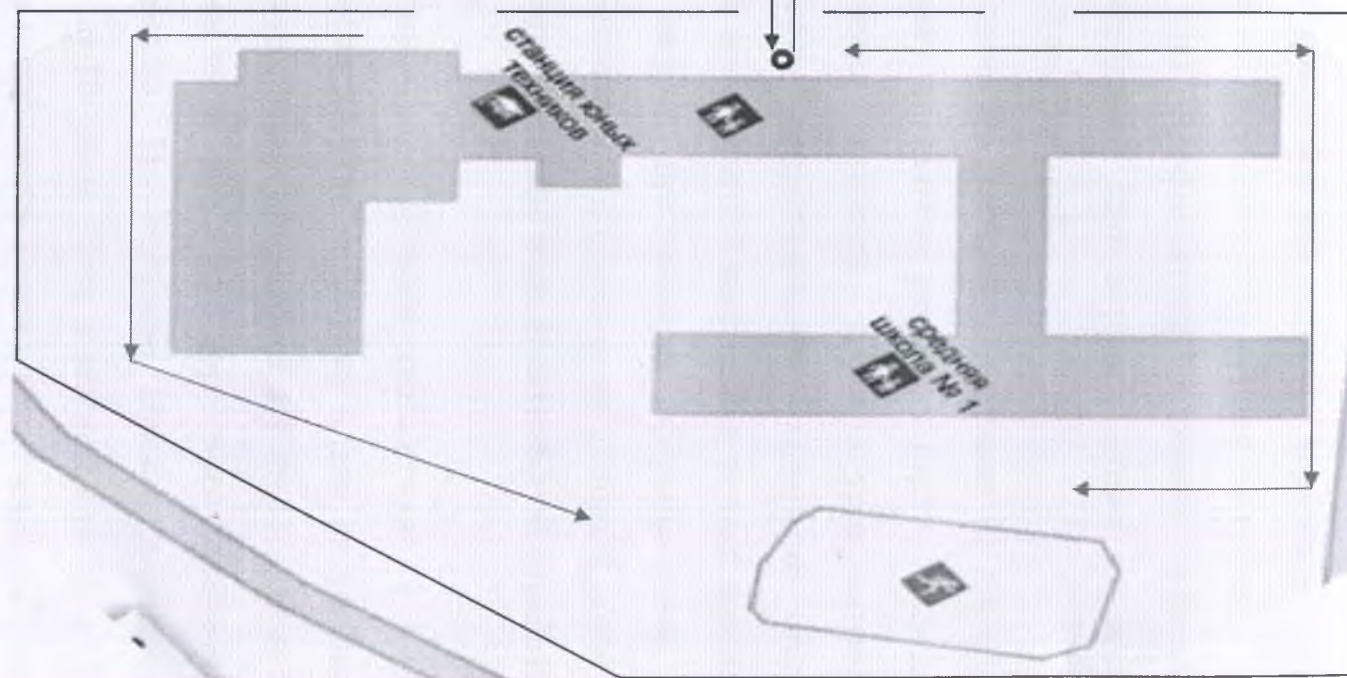


Безопасное расположение остановки автобуса у ОУ



●
остановка автобуса для
разгрузки/погрузки во дворе
ОУ

→
Пути движения автобуса по
территории ОУ



Организация работы по профилактике детского дорожно-транспортного травматизма в МОУ «СОШ №1» города Валуйки

Вопрос организации работы по профилактике детского дорожно-транспортного травматизма на сегодняшний день остаётся одним из самых важных. Это обусловлено трагической статистикой.

Необходимо осознавать, что количество несчастных случаев на дороге в нашей стране во много раз превышает показатели развитых стран. А анализ статистических данных о состоянии детского дорожно-транспортного травматизма показал необходимость акцентирования внимания всего педагогического коллектива на такой приоритетной задаче, как охрана жизни и здоровья детей. Решение этой задачи предполагает формирование у обучающихся устойчивых навыков безопасного поведения на улицах и дорогах с помощью изучения Правил дорожного движения и их практической отработки в урочной и внеурочной деятельности.

Работа по профилактике дорожно-транспортного травматизма в МОУ «СОШ №1» г. Валуйки строится согласно утверждённому плану на учебный год. Занятия по правилам дорожного движения проводятся с 1 по 11 классы не менее двух раз в месяц, включая темы по безопасности дорожного движения и оказанию первой медицинской помощи. На изучение Правил дорожного движения в 1-4 классах выделяется по 10 часов в год в каждом классе, а 5 - классах – по 3 часа в каждом классе в год; 6 классе 3 часа в год; 7 классе - 4 часа в год; 8 классе - 4 часа в год; 9 классе - 4 часа в год.

В 5-11 классах отдельные темы включены в курс основ безопасности жизнедеятельности.

В рамках классных часов (9 часов в год в каждом классе) в 1-11 классах ежемесячно классные руководители проводят классные часы по ПДД с записью в классном журнале. Для каждого класса разработана тематика проведения классных часов по ПДД. Ежедневно в конце каждого последнего урока учителя начальной школы и учителя-предметники проводят с обучающимися кратковременное занятие «Минутка» - напоминание по тематике безопасного движения. В школе разработаны методические рекомендации по оборудованию, информационному уголку по БДД, использованию

дидактических игр в процессе изучения ПДД на уроках ОБЖ, использованию игр по ПДД. В кабинете ОБЖ имеются в наличии электронные версии программ и фильмов по ПДД. На протяжении учебного года ведётся информационно-разъяснительная работа с родителями, примером этому могут быть проведённые родительские собрания «Безопасный маршрут школьника», «Дорога в школу и домой», «Вы, ребёнок, транспорт и дорога». Для учащихся 1-7 классов разработаны индивидуальные маршруты безопасного следования из дома в школу.

Проведены мероприятия:

- Организация экскурсий на пешеходный переход «Моя дорога в школу»,
- отработка безопасного маршрута «Дом - Школа- Дом».
- Викторина по ПДД «Дорожные знаки», «Горят светофоры».
- Организация экскурсий на пешеходный переход «Особенности перехода дороги в зимнее время».
- Конкурс чтецов и частушек по ПДД.
- Конкурс плакатов и аппликаций по ПДД 2-11 классы.
- Конкурс на лучшее изготовление дорожных знаков «Путешествие в Страну Дорожных знаков».
- Организация подвижных игр по ПДД 1-5 классы.
- Проведение тестов по ПДД (1-11 классы).

УТВЕРЖДАЮ
Директор МОУ «СОШ № 1»
г. Валуйки Белгородской области
С. А. Будыкина
« _____ » августа 2023 г.



Положение

о школьной комиссии "За безопасность дорожного движения"

1. Общие положения

1.1. Комиссия «За безопасность дорожного движения» создаётся в рамках общешкольного родительского комитета, который является одной из форм школьного самоуправления.

1.2. Положение о школьной комиссии «За безопасность дорожного движения» принимается на общешкольном родительском собрании.

1.3. В состав комиссии «За безопасность дорожного движения» могут быть избраны родители — представители от каждой параллели классов. Школьная комиссия «За безопасность дорожного движения» избирается сроком на один год.

1.4. Комиссию «За безопасность дорожного движения» возглавляет председатель, которого избирают на своем заседании члены родительского комитета.

1.5. В состав школьной комиссии «За безопасность дорожного движения» педагогический совет образовательного учреждения кооптирует одного из членов администрации образовательного учреждения. Также в её состав могут быть включены представители заинтересованных ведомств (всего в составе комиссии должно быть не менее 9 человек).

1.6. В своей работе комиссия «За безопасность дорожного движения» руководствуется теми же законами, что и Совет образовательного учреждения, и настоящим Положением.

2. Основные задачи и функции

2.1. Совершенствование условий учебно-воспитательного процесса:

- защита интересов обучающихся и их родителей;
- совершенствование учебно-материальной базы;
- помощь педагогическому коллективу в проведении общешкольных тематических мероприятий;
- помощь в подготовке образовательного учреждения к новому учебному году.

2.2. Организация работы с родителями по педагогическому всеобучу.

2.3. Оказание помощи администрации образовательного учреждения:

- в организации и проведении общешкольных родительских собраний (по вопросам предупреждения детского дорожно-транспортного травматизма);
- в привлечении родителей-профессионалов (водителей, сотрудников ГИБДД и т.д.) к проведению тематических лекций, бесед и экскурсий;
- в решении вопросов организации дорожного движения в микрорайоне образовательного учреждения;

- в работе с родителями по предупреждению правонарушений среди несовершеннолетних.

2.4. Внесение предложений Совету школы образовательного учреждения о выделении внебюджетных средств на поддержку юидовского движения (оснащение соревнований и тематических мероприятий).

3. Права школьной комиссии «За безопасность дорожного движения» и организация работы.

Комиссия «За безопасность дорожного движения» имеет право:

3.1. Обращаться с запросами и предложениями к администрации образовательного учреждения и органам самоуправления и получать информацию о принятых мерах.

3.2. Получать достоверную информацию о решениях, которые принимают администрация и органы самоуправления, касающихся жизни и деятельности всего ученического коллектива.

3.3. Обсуждать локальные акты образовательного учреждения.

3.4. Вызывать на заседания комиссии родителей и обучающихся по решению классных родительских комитетов.

3.5. Выносить общественные порицания родителям, не занимающимся воспитанием детей в семье.

3.6. Посылать благодарственные письма родителям обучающихся за хорошее воспитание ребенка, за активную помощь в проведении массовых мероприятий.

3.7. Обсуждать «Правила поведения обучающихся» и «Положение о правах и обязанностях обучающихся, мерах поощрения и дисциплинарного взыскания». Вносить предложения по этим вопросам на рассмотрение Совета образовательного учреждения.

3.8. Председатель комиссии «За безопасность дорожного движения» является членом педагогического совета образовательного учреждения и имеет право присутствовать и высказывать свою точку зрения на его заседаниях.

3.9. Комиссия вправе поставить вопрос об отзыве из состава и замене членов комиссии, которые не принимают участие в её работе.

3.10. Комиссия «За безопасность дорожного движения» принимает годовой план работы, который согласуется с директором образовательного учреждения.

3.11. Комиссия проводит свои заседания в соответствии с годовым планом работы, но не реже одного раза в квартал.

3.12. Решения считаются правомочными, если на заседании присутствовало не менее половины членов комиссии.

3.13. Решения принимаются открытым голосованием простым большинством голосов.

3.14. Председатель комиссии отчитывается в работе комиссии перед общешкольным родительским собранием и Советом образовательного учреждения.

4. Делопроизводство.

4.1. Комиссия «За безопасность дорожного движения» ведет протоколы своих заседаний. Протоколы пишет секретарь, избранный комиссией.

4.2. Протоколы записываются в книге протоколов комиссии. Каждый протокол подписывается председателем комиссии и секретарём.

4.3. Протоколы хранятся в делах образовательного учреждения.

Список комиссии «За безопасность дорожного движения»

Председатель: Бесчастная О. В.- заместитель директора

Члены комиссии:

1. Ольхин А. Н. – преподаватель-организатор ОБЖ
2. Некрасов А. В. – учитель технологии
3. Барышников Н.Ю. – заместитель директора

Основные направления школьной программы по предупреждению детского дорожно-транспортного травматизма

Цели и задачи программы

1. Сохранение жизни и здоровья детей.
2. Создание необходимых условий для обеспечения непрерывного воспитательного процесса в области безопасности дорожного движения.
3. Создание у детей стереотипов безопасного поведения на улице.
4. Обучение основам транспортной культуры.
5. Привлечение внимания общественности к проблеме безопасности на дороге.

Ожидаемый результат

- Совершенствование профилактической работы по ПДД в школе;
- формирование навыков правильного поведения детей;
- предотвращение детского дорожно-транспортного травматизма.

Направление деятельности

- Тематические классные часы;
- лекции, познавательные игры;
- конкурсы рисунков, плакатов, стихотворений;
- совместная работа с учреждениями здравоохранения и ГИБДД;
- обучение учащихся оказанию первой медицинской помощи.

Организационная работа

- Обновление положений конкурсов, соревнований;
- разработка положений новых конкурсов;
- обновление уголков безопасности;
- организация проведения открытых уроков и внеклассных мероприятий по ПДД;
- организация проведения игровых и обучающих программ по ПДД.

Инструктивно- методическая работа

- Проведение совещаний для педагогов, родителей по ПДД;
- разработка методических рекомендаций;
- распространение информационных листов, бюллетеней;
- обновление инструкций по проведению инструктажа с детьми и подростками о безопасности дорожного движения;

- создание школьной видеотеки по ПДД.

Массовая работа

- Проведение конкурсов, праздников, соревнований по ПДД;
- тестирование по ПДД;
- конкурсы частушек, рисунков, аппликаций;
- соревнования юных велосипедистов;
- проведение классных часов по профилактике ДДТТ;
- конкурсы методических разработок по профилактике дорожно-транспортного травматизма.

Мероприятия, запланированные программой

Месячник по проведению Всероссийской операции «Внимание дети».

Составление маршрута движения учащихся начальных классов из дома в школу и обратно.

Общий сбор отряда ЮИД.

Классные часы по правилам дорожного движения.

День Здоровья.

День защиты детей.

Административное совещание «Об организации профилактической работы в школе с детьми по ПДД».

Семинар с классными руководителями по вопросу организации работы по изучению ПДД.

Обновление классных уголков безопасности «Дети и дорога».

Распространение листовок и брошюр по ПДД.

Соревнования «Колесо безопасности». Месячник по ПДД (весна).

Встреча с сотрудником ГИБДД.

Родительские собрания по вопросам профилактики ДТП.

Методическая база школы по ПДД.

Учебные пособия, журналы по ПДД

- Правила дорожного движения.
- Билеты по ПДД.
- Орлов Ю.Б. Правила дорожного движения 4-6 кл. – М.: Просвещение, 2014.
- Извекова Н.А. Правила дорожного движения 3 кл. – М.: Просвещение, 2014.
- Извекова Н.А. Правила дорожного движения 2 кл. – М.: Просвещение, 2014.
- Учителю о правилах дорожного движения: рекомендации.–М.: Просвещение, 2016.
- Подписка на газету «Добрая дорога детства».

Электронные версии программ и фильмов по ПДД

Программы:

- Обучающая игра «Нескучные уроки. ПДД для детей»
- Обучающая игра «Правила дорожного движения для детей»
- Игра по правилам дорожного движения
- Дракоша и правила дорожного движения
- Мультимедийный диск «ПДД 2016»
- ПДД для малышей

Учебные Фильмы:

- Правила Дорожного движения для детей
- Спасик и его друзья. Правила поведения в городе.
- Пешеходный переход.
- Азбука безопасности: Поведение на дороге.
- Уроки осторожности: Дорога.
- Уроки тетушки совы: Азбука безопасности.
- Светофор.
- Пешеходный переход.
- Правила дорожного движения.
- Безопасность на улицах и дорогах
- Советы мудрого ворона
- Что такое светофор?
- ПДД
- Где опасно играть
- ПДД для детей
- Домовёнок Бу Видеоуроки: Учим Правила Дорожного Движения

УТВЕРЖДАЮ

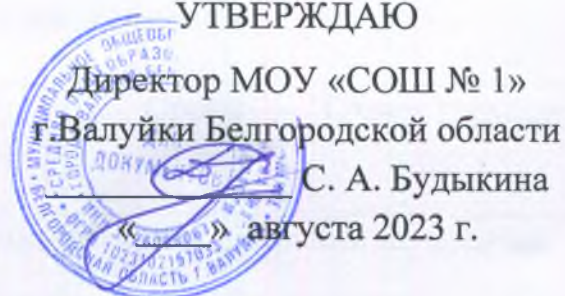
Директор МОУ «СОШ № 1»
г. Валуйки Белгородской области
С. А. Будыкина
«___» августа 2023 г.



План
проведения мероприятий, направленных на профилактику детского
травматизма на улицах и дорогах Российской Федерации на 2023-2024
учебный год в МОУ «СОШ №1» г. Валуйки

№ п/п	Мероприятие	Сроки	Ответственные
1	Неделя безопасности дорожного движения	Сентябрь 2023г.	Бесчастная О. В. Ольхин А. Н.
2	Организация выставки плакатов (рисунков) по предупреждению детского травматизма	Сентябрь 2023г.	Бесчастная О. В. Ольхин А. Н.
3	Проведение встречи с медицинскими работниками	Октябрь 2023 г.	Бесчастная О. В.
4	Проведение тематических классных часов «Дорога в школу»	Ноябрь 2023г.	Классные руководители
6	Встречи с работниками ГИБДД	В течение года	Ольхин А. Н.
7	Тематические уроки по темам, касающиеся профилактики детского травматизма на дорогах	Декабрь 2023г.	Преподаватели ОБЖ, учителя начальных классов
8	Организация выставки печатной продукции по теме «Безопасность на дороге»	Февраль 2024г.	Мотина Л. Т.
9	Проведение викторины для обучающихся 5-6 классов по ПДД	Март 2023 г.	Бесчастная О. В.
10	Участие в районном конкурсе «Безопасное колесо»	Апрель 2024г.	Бесчастная О. В. Ольхин А. Н.
11	Беседы по безопасному поведению обучающихся на улицах и дорогах	Май 2024г.	Классные руководители

УТВЕРЖДАЮ



Директор МОУ «СОШ № 1»

г. Валуйки Белгородской области

С. А. Будыкина

«...» августа 2023 г.

План работы с родителями по профилактике ДДТТ МОУ «СОШ №1» г. Валуйки на 2022-2023 учебный год

Месяц	Название мероприятия	Участники	Ответственные
Сентябрь	Общее родительское собрание «Подготовьте ребенка к новому учебному году - напомним ему о ПДД»»	1-11	Бесчастная О. В.
Сентябрь	Участие в профилактическом мероприятии «Декада дорожной безопасности детей»	1-11	Классные руководители
Октябрь	Участие родителей в подготовке и организации конкурса «Безопасное колесо»	5-6	Руководитель отряда ЮИД, учитель ОБЖ
Ноябрь	Открытое мероприятие «Посвящение в пешеходы»	1	ЗВР, руководитель отряда ЮИД
Декабрь	Встреча с инспектором ГИБДД	Выборочно	Бесчастная О. В.
Январь	Общее родительское собрание «Как влияет на безопасность детей поведение родителей на дороге»	1-11	Бесчастная О. В.
Февраль	Деловая игра «Тема»	4-7 педагог-психолог, инспектор, врач травматолог	Бесчастная О. В., учитель ОБЖ, инспектор
Май	Общее родительское собрание. Подведение итогов по ПДДТТ	1-11	Бесчастная О. В.
В течение года	Индивидуальные консультации психологов для родителей детей с ослабленным вниманием и памятью	1-11	Педагог - психолог
В течение года	Профилактическая работа с учащимися, нарушившими ПДД и их родителями	По фактам происшествия	Администрация школы
В течение года	Беседы на родительских собраниях (по плану ВР)	1-11	Классные руководители
В течение года	Привлечение родителей для организации и проведения конкурсов по пропаганде ПДД	1-11	Кл. руководители, руководитель отряда ЮИД
В течение года	Разработка памяток и рекомендаций по ПДД для родителей	1-11	Кл. руководители, руководитель отряда ЮИД
В течение года	Беседа «Советы по безопасности на дороге»	1-11	Педагог-психолог

Тематика родительских собраний

	Мероприятие	Сроки	Ответственные
Проведение тематических родительских собраний по классам			
6 -7 классы			
	1. Наш город, район. 2. Причины дорожно-транспортных происшествий. 3. На железной дороге. 4. Пешеходные и велосипедные маршруты	Сентябрь Ноябрь Январь Апрель	Классные руководители
8 - 11 классы			
	1. Поведение учащихся при дорожно-транспортном происшествии. 2. Правила движения - закон улиц и дорог. 3. Правила пользования транспортными средствами. 4. Требования к движению велосипедистов	Сентябрь Ноябрь Январь Апрель	Классные руководители
6-7 классы:			
	1. Особенности восприятия пространства у детей. 2. Основные понятия о теории движения транспортных средств, их технические возможности. 3. История правил дорожного движения для пешеходов, пассажиров.	Октябрь Декабрь Март	Педагог - психолог Инспектор ГИБДД Классные руководители
8-11 классы:			
	1. Особенности поведения детей на дорогах. 2. Движение на автомагистралях. 3. Психологические проблемы регуляции поведения на дорогах	Октябрь Декабрь Март	Школьный психолог Инспектор ГИБДД Педагог-психолог

УТВЕРЖДАЮ

Директор МОУ «СОШ № 1»
г. Валуйки Белгородской области
С. А. Будыкина
« » августа 2023 г.



План работы с педагогами по профилактике ДДТТ МОУ «СОШ №1» г. Валуйки на 2023-2024 учебный год.

№ п/п	Наименование мероприятий	Срок	Ответственные
1	Инструктажи по ПДД с классными руководителями, воспитателями – «Безопасный путь в школу»; – «Особенности ДД при изменении погодных условий»; – «Основные виды нарушений ПДД в летний период»	Сентябрь	Ольхин А. Н.
2	Оформление уголка по ПДД в классах, обновление информации	В течение года	кл.руководители
3	Занятия по БДД и контроль по ПДДТ с педагогами.	Сентябрь, апрель	Ольхин А. Н.
4	Мониторинг работы с детьми	Сентябрь, май.	Классные руководители
5	Метод. учеба на тему «Организация работы по профилактике ДДТТ в школе».	Октябрь	кл.руководители Ольхин А. Н.
6	Разработка памяток для родителей по ПДД	1 раз в квартал	Классные руководители
7	Обзор метод. литературы и специальной прессы в области БДД для последующего использования на классных часах, занятиях	Октябрь	Представители ОГИБДД, классные руководители, руководитель отряда ЮИД
8	Контроль проведения пятиминуток в начальной школе	Декабрь, май	Бесчастная О. В.
9	Организация и проведение фото-конкурса на тему безопасного поведения на дорогах: «По дорогам я шагаю, ПДД я соблюдаю!»	Декабрь	Классные руководители, Общественный инспектор БДД
10	Проведение игр по организации внимания, варианты игр, игр с детьми на участке по ПДД	Январь	Педагог-психолог Классные руководители, сопровождающие

11	Работа с родителями по профилактике детского травматизма	Март	Представители ОГИБДД,
12	Профилактические беседы в перед- и после каникулярное время	1 раз в четверть	Классные руководители, руководитель отряда ЮИД
15	Организация и проведение игр на внимание, на знание ПДД	Май-сентябрь.	Классные руководители
16	Организация и проведение «Недель безопасности дорожного движения»	сентябрь, декабрь, май	Отв.за профилактику ДДТТ руководитель отряда ЮИД
17	Инструктаж для учителей по оказанию первой медицинской помощи при ДТП	ноябрь, апрель	Отв.за профилактику ДДТТ, медработники
18	Анализ деятельности по БДД за год, рекомендации на новый учебный год	Май	Бесчастная О. В.руководитель отряда ЮИД
19	Обобщение опыта работы ОУ по изучению ПДД	Май-июнь	Классные руководители

УТВЕРЖДАЮ

Директор МОУ «СОШ № 1»
г.Валуйки Белгородской области
С. А. Будыкина
« » августа 2023 г.



Межведомственное взаимодействие.

1.	Включение в вышеперечисленные мероприятия сотрудников ГИБДД.	В течение года	Заместитель директора по ВР
2.	Круглый стол «Культура дорожного движения... Нужна ли она современным школьникам?»	апрель	инспектор ОГИБДД (по согласованию), ПДН, психолог, соц. педагоги
3.	Проведение сверок с ГИБДД по состоянию ДДТТ.	ежемесячно	Директор
4.	Участие в проведении служебных расследований по фактам ДТП с участием школьников.		Директор

УТВЕРЖДАЮ

Директор МОУ «СОШ № 1»
г.Валуйки Белгородской области
С. А. Будыкина
« _____ » августа 2023 г.



**План работы отряда юных инспекторов движения (ЮИД)
на 2023-2024 учебный год.**

Цель:

воспитание гражданственности, высокой общей культуры коллективизма, профессиональной ориентации, привлечение обучающихся к организации пропаганды безопасного движения на дорогах и улицах среди детей младшего и среднего возраста.

Задачи:

1. Активное содействие школы в выработке у школьников активной жизненной позиции.
2. Изучение правил безопасного поведения на дорогах и улицах, овладение навыками поведения работы по пропаганде Правил дорожного движения и организация этой работы среди детей.

№	Мероприятия	Срок выполнения	Ответственный
1	Выборы состава и актива отряда ЮИД	сентябрь	Руководитель отряда ЮИД
2	Проведение сборов отряда ЮИД	1 раз в неделю	Руководитель отряда ЮИД
3	Проведение операции безопасности дорожного движения «Внимание, дети!»	сентябрь, май	Руководитель отряда ЮИД
4	Праздник «Посвящение первоклассников в пешеходы»	октябрь	Отряд ЮИД
5	Интервью одного дня «О фликере...»	октябрь, декабрь	Руководитель отряда ЮИД
6	Рейды на наличие световозвращающих элементов у учащихся школы	ноябрь, январь	Классные руководители, отряд ЮИД
7	Проведение викторин по правилам дорожного движения в начальной школе	сентябрь-апрель	Руководитель отряда ЮИД, старший вожатый, отряд ЮИД
8	Мероприятия, посвященные Всемирному Дню памяти жертв	ноябрь	Преподаватель ОБЖ,

	ДТП		Мед. работник
9	Рейды по соблюдению правил дорожного движения учащимися школы	в течение учебного года	отряд ЮИД
10	Подготовка и участие в мероприятиях по ПДД различного уровня	в течение учебного года	Преподаватель ОБЖ, кл. руководители, вожатые
11	Школьное соревнование «Безопасное колесо»	июнь	Руководитель отряда ЮИД, отряд ЮИД
12	Проведение бесед – «минутки» по профилактике несчастных случаев с детьми на дороге (в начальных классах ежедневно на последнем уроке)	В течение года	Классные руководители 1-4 классов, отряд ЮИД
13	Акция: «Зимние каникулы».	24-25 декабря	Классные руководители, отряд ЮИД
14	Игра: «Дорожная грамота» для 1-4 классов	февраль	Руководитель ЮИД, отряд ЮИД
15	Акция: «Весенние каникулы».	4 неделя марта	Классные руководители, отряд ЮИД

**План
совместных общешкольных мероприятий ЮИД по предупреждению
детского дорожно-транспортного травматизма на 2023-2024 учебный год.**

№п	Мероприятие	Сроки	Ответственные
1	Семинары с учителями начальных классов и классными руководителями: - о методике обучения учащихся правилам дорожного движения. - о формах внеклассной работы по профилактике детского травматизма.	Август 2023г. Сентябрь 2023г.	Бесчастная О. В. Ольхин А. Н.
2	Заслушивание отчетов учителей и классных руководителей на	1-е полугодие	Бесчастная О. В.

	педагогических советах о выполнении 10-часовой программы и проведенных профилактических мероприятиях		
3	Беседы на классных родительских собраниях на темы: "Как влияет на безопасность детей поведение родителей на дороге"; "Требования к знаниям и навыкам школьника, которому доверяется самостоятельное движение в школу и обратно"; "Использование движения родителей с детьми по улицам города (села) для обучения детей навыкам правильного поведения на дороге"	Сентябрь-декабрь 2023 г., Март-май 2024 г.	Классные руководители, представители ГИБДД (по согласованию) Классные руководители, представители ГИБДД (по согласованию)
4	Беседы: Знай и соблюдай правила дорожного движения". "Про того, кто головой рисковал на мостовой" (по материалам рейда патруля ЮИД). "Каждому должно быть ясно - на дороге кататься опасно" (на коньках, санках). "Помни это юный велосипедист" "Здравствуй, лето!" (о поведении на дороге во время летних каникул)	сентябрь декабрь апрель	Учителя начальных классов Учителя начальных классов, классные руководители. Учителя начальных классов, классные руководители.
5	Обновление состава отряда ЮИД и организация его работы	Сентябрь 2024 г.	Бесчастная О. В. Ольхин А. Н.

Состав ЮИД

1. Савельев Игорь
1. Некрасов Кирилл
2. Пучкова Дарья
3. Луньшина Дарья
4. Риммар Валерия
5. Макаров Максим
6. Бондаренко Надежда
7. Малов Тимофей
8. Кароян Артур
9. Кондранин Иван

УТВЕРЖДАЮ

Директор МОУ «СОШ № 1»
г.Валуйки Белгородской области

С. А. Будыкина

« _____ » августа 2023г.

**План
работы классного руководителя
по профилактике детского дорожно-транспортного травматизма**

№ п.п	Мероприятие	Сроки	Ответственные
1	Проведение уроков изучения Правил дорожного движения согласно программе	Ежемесячно	Классный руководитель, штаб ЮИД
2	Проведение на родительском собрании беседы “Будьте примером для детей в правильном поведении на дороге”	В течение года	Классный руководитель
3	Проведение утренника “Мы по улицам идем”	В течение года	Классный руководитель, Посохова Н.Н.
4	Организация конкурсов на лучший рисунок, рассказ, исполнение стихотворения по безопасности движения	В течение года	Классный руководитель, штаб ЮИД
5	Проведение бесед-“минуток” по профилактике несчастных случаев с детьми на дороге (в начальных классах ежедневно на последнем уроке)	В течение года	Классный руководитель, штаб ЮИД
6	Участие в проведении “Недели безопасности” (по плану школы)	сентябрь	Классный руководитель, штаб ЮИД

УТВЕРЖДАЮ

Директор МОУ «СОШ № 1»
г.Валуйки Белгородской области

С. А. Будыкина

« » августа 2023 г.

**ПОЛОЖЕНИЕ
О РОДИТЕЛЬСКОМ ПАТРУЛЕ
МОУ «СРЕДНЯЯ ОБЩЕОБРАЗОВАТЕЛЬНАЯ ШКОЛА №1» г. Валуйки**

1. Общие положения.

- 1.1.Родительский патруль создается в Муниципальном общеобразовательном учреждении «Средняя общеобразовательная школа № 1», в дальнейшем именуемой Учреждение, из числа родителей, дети которых обучаются в данном образовательном учреждении, с целью защиты их прав и предупреждения правонарушений.
- 1.2.Родительский патруль организует свою работу в тесном взаимодействии с педагогическим коллективом Учреждения, отделом по делам несовершеннолетних г. Валуйки.
- 1.3.Родительский патруль организует свои выходы в соответствии с утвержденным общешкольным родительским комитетом графиком.
- 1.4.График работы родительского патруля составляется администрацией Учреждения совместно с общешкольным родительским комитетом и доводится до сведения участников образовательного процесса (классных руководителей, родителей обучающихся (лиц, их заменяющих).
- 1.5.Родительский патруль в своей работе строго соблюдает нормы закона.

2. Организация работы родительского патруля.

- 2.1.Родительский патруль формируется из числа родителей обучающихся каждого класса, желающих принять участие в данной работе на добровольной основе.
- 2.2.Состав родительского патруля может изменяться в соответствии с утвержденным графиком.
- 2.3.График выхода родительского патруля утверждается председателем общешкольного родительского комитета Учреждения.
- 2.4.Примерные маршруты выходов родительского патруля предусматривают патрулирование мест нахождения детей и подростков: школьная спортивная площадка, детские игровые площадки, двory находящиеся в микрорайоне школы. Итоги работы родительского патруля Учреждения выносятся на заседание общешкольного родительского комитета Учреждения и общешкольные родительские собрания.
- 2.5.Количественный состав родительского патруля 3 - 5 человек.

3. Обязанности членов родительского патруля.

- 3.1.Родительский патруль осуществляет патрулирование в микрорайоне Учреждения в соответствии с разработанным и утвержденным маршрутом.

- 3.2.Родительским патрулем выявляются причины и условия, способствующие совершению правонарушений среди детей и подростков.
- 3.3.Родительский патруль контролирует состояние порядка на школьной спортивной и дворовых игровых площадках.
- 3.4.Родительский патруль в ходе осуществления патрулирования выявляет детей, подростков и других лиц, склонных к совершению правонарушений, своим поведением отрицательно влияющих на детей.

4. Документация родительского патруля.

1. Журнал учета выхода родительского патруля.
2. График выхода родительского патруля.
3. Справки по итогам рейдов родительского патруля.

Список родительского патруля:

1. Некрасов А. В.
2. Кальницкий А. А.
3. Дурягина Ж.С.
4. Гительман К. А.
5. Макарова Н.Н.

План
работы родительского патруля
МОУ «СОШ №1» г. Валуйки на 2023-2024 учебный год.

Цель: защиты прав детей и предупреждения правонарушений, связанных с нарушением

правил дорожного движения

Задачи:

1. Формировать представление школьников о безопасности движения.
1. Повышать уровень правовой грамотности родителей, уровень ответственности за жизнь и здоровье детей во время пребывания на дороге.
2. Ознакомить детей и родителей с безопасными маршрутами следования до школы.

<i>№</i>	<i>Мероприятие</i>	<i>Дата проведения</i>	<i>Ответственные</i>
1.	Формирование пакета нормативной документации, регулирующей организацию деятельности Родительского патруля	Август	Бесчастная О. В.
2.	Формирование состава Родительского патруля из числа родителей учащихся начальной школы	До 30 августа	Бесчастная О. В.
3.	Дежурство на нерегулируемых пешеходных переходах .	Две недели после каникул	Бесчастная О. В. классные руководители
4.	Профилактические беседы с учащимися по итогам дежурства Родительского патруля	В течение года	Бесчастная О. В. классные руководители 1-11-х классов
5.	Родительские собрания	1 раз в четверть	Классные руководители 1-11-х классов
6.	Рассмотрение вопроса об итогах работы Родительского патруля на производственных совещаниях	Третий понедельник после каникул	Бесчастная О. В.

График работы Родительского патруля на 2023-2024 учебный год

№ п/п	Дата	Маршрут	Состав родительского патруля
1	Сентябрь	Территория, прилегающая к МОУ «СОШ №1» Акция «Детское кресло - спасенная жизнь»	<ol style="list-style-type: none"> 1. Некрасов А. В. 1. Кальницкий А. А. 2. Дурягина Ж.С. 3. Ольхин А. Н.
2	Октябрь	Нерегулируемый пешеходный переход	<ol style="list-style-type: none"> 1. Гительман К. А. 1. Нестеренко Е. Ю. 2. Макарова Н.Н.
3	Ноябрь	Подъезжающие пути к МОУ «СОШ №1»	<ol style="list-style-type: none"> 1. Некрасов А. В. 1. Кальницкий А. А. 2. Дурягина Ж.С. 3. Ольхин А. Н.
4	Декабрь	Территория школьного двора и подъезжающие пути к МОУ «СОШ №1»	<ol style="list-style-type: none"> 1. Гительман К. А. 1. Нестеренко Е. Ю. 2. Макарова Н.Н.
5	Январь	Нерегулируемый пешеходный переход	<ol style="list-style-type: none"> 1. Некрасов А. В. 1. Кальницкий А. А. 2. Дурягина Ж.С. 3. Ольхин А. Н.
6	Март	Территория школьного двора и подъезжающие пути к МОУ «СОШ №1»	<ol style="list-style-type: none"> 1. Гительман К. А. 1. Нестеренко Е. Ю. 2. Дурягина Ж.С.
7	Апрель	Подъезжающие пути к МОУ «СОШ №1»	<ol style="list-style-type: none"> 1. Некрасов А. В. 1. Кальницкий А. А. 2. Юрченко Е. А. 3. Ольхин А. Н.
8	Май	Подъезжающие пути к МОУ «СОШ №1» Акция «Детское автокресло»	<ol style="list-style-type: none"> 1. Гительман К. А. 1. Нестеренко Е. Ю. 2. Дурягина Ж.С.

**Памятка
родителям при составлении безопасного маршрута школьника
«Дом-Школа-Дом»**

Дорогие родители!

Помогите вашему ребенку сохранить жизнь и здоровье на дороге.

Эту трудную задачу облегчит создание вами семейных учебных пособий.

Вместе с детьми составьте схему маршрута «Дом - школа - дом» с детальным описанием особенностей каждого перехода через дорогу и мест, требующих повышенного внимания. Могут быть полезными схемы других постоянных маршрутов вашей семьи («Дом - музыкальная школа», «Дом - дом бабушки» и т.д.), а также планы окрестностей дома и школы с их описанием.

Рекомендуем:

1. Вместе с ребенком пройти по рекомендуемому маршруту, обсудив места, требующие повышенного внимания. Обязательно обозначить, по какому маршруту идти нельзя.
2. Дома вместе с ребенком составить схему рекомендуемого маршрута и описание к ней.
3. Пройти маршрут вместе с ребенком повторно, попросив его объяснить взрослому, как правильно поступать в том или ином случае.
4. Регулярно тренировать внимание ребенка, превращая его знания в навыки поведения.

Памятка школьнику для безопасного движения

Переход

Если у тротуара стоят машины, не выходи из-за них, отойди подальше, чтобы был обзор.

Пропусти едущую машину, подожди: не скрыта ли за проехавшей встречная.

Осторожно: обзору улицы мешают деревья.

Местный проезд

При движении по проезду не болтать с приятелем, не бежать. Здесь тротуар и дорога вместе.

«Пустынная» улица

Даже если не видно машин, приостановись, осмотрись и переходи шагом.

Улица с интенсивным движением

Такую улицу безопаснее переходить только по обозначенным пешеходным переходам.

ДОМ и прилегающая территория

Особенности улиц, внутриквартальных проездов, стоящие машины, места ограниченного обзора (домами, деревьями), остановки автобуса, игровые площадки рядом с дорогой.

Остановка автобуса

Внимание! Стоящий автобус может ограничивать обзор!

Проезд в дворовую территорию

Остановись для наблюдения, как при переходе проезжей части: убедись, что из двора не выезжает машина.

Регулируемый перекресток.

Всегда дождись зеленого сигнала светофора!

Перед тем как переходить дорогу, убедись, что на твоём пути нет машин, поворачивающих под зеленую стрелку светофора.

ПАМЯТКА ШКОЛЬНИКУ «БЕЗОПАСНОСТЬ НА ДОРОГЕ»

Ежегодно в России жертвами дорожно-транспортных происшествий становятся дети. Каждый день вы выходите на улицу и становитесь участниками дорожного движения. Очень часто ребята нарушают правила дорожного движения или вовсе их не знают. Давайте сейчас, прочитав эту памятку, запомним основные правила и не будем их нарушать.

ОСНОВНЫЕ ПРАВИЛА БЕЗОПАСНОГО ПОВЕДЕНИЯ НА ДОРОГЕ

- Никогда не выбегайте на дорогу перед приближающимся автомобилем. Это опасно, потому что водитель не может остановить машину сразу.
- Дорогу необходимо переходить в специально установленных местах по пешеходному переходу.
- На проезжую часть выходите только после того, как убедитесь в отсутствии приближающегося транспорта и слева и справа.
- Выйдя из автобуса, не выбегайте на дорогу. Подождите, пока автобус отъедет, и только потом, убедившись в отсутствии машин, переходите дорогу.
- Опасно выезжать на проезжую часть на скейтах и роликовых коньках.
- Не выбегайте на дорогу вне зоны пешеходного перехода, в этом месте водитель не ожидает пешеходов и не сможет мгновенно остановить автомобиль.
- Опасно играть в мяч и другие игры рядом с проезжей частью, лучше это делать во дворе или на детской площадке.
- Умейте пользоваться светофором.
- Помните! Только строгое соблюдение Правил дорожного движения защищает всех вас от опасностей на дороге.

Памятка

для родителей по обучению детей правилам дорожного движения

- Не спешите, переходите дорогу размеренным шагом.
- Выходя на проезжую часть дороги, прекратите разговаривать - ребенок должен привыкнуть, что при переходе дороги нужно сосредоточиться.
- Не переходите дорогу на красный или желтый сигнал светофора, как бы вы при этом не торопились.
- Переходите дорогу только в местах, обозначенных дорожным знаком "Пешеходный переход".
- Из автобуса, троллейбуса, трамвая, такси выходите первыми. В противном случае ребенок может упасть или побежать на проезжую часть.
- Привлекайте ребенка к участию в ваших наблюдениях за обстановкой на дороге, показывайте ему те машины, которые готовятся поворачивать, едут с большой скоростью и т.д.
- Не выходите с ребенком из-за кустов или машины, не осмотрев предварительно дорогу, - это типичная ошибка и нельзя допускать, чтобы дети ее повторяли.
- Не разрешайте детям играть вблизи дороги и на проезжей части.

Памятка

для родителей по правилам дорожного движения

Необходимо учить детей не только соблюдать Правила движения, но и с самого раннего возраста учить их наблюдать и ориентироваться. Нужно учитывать, что основной способ формирования навыков поведения - наблюдение, подражание взрослым, прежде всего родителям. Многие родители, не понимая этого, личным примером обучают детей неправильному поведению.

Находясь с ребенком на проезжей части, не спешите, переходите дорогу размеренным шагом. Иначе вы научите спешить там, где надо наблюдать и обеспечить безопасность.

Не посылайте ребенка переходить или перебегать дорогу впереди вас - этим вы обучаете его идти через дорогу, не глядя по сторонам. Маленького ребенка надо крепко держать за руку, быть готовым удержать при попытке вырваться - это типичная причина несчастных случаев.

Учите ребенка смотреть. У ребенка должен быть выработан твердый навык: прежде чем сделать первый шаг с тротуара, он поворачивает голову и осматривает дорогу во всех направлениях. Это должно быть доведено до автоматизма.

Учите ребенка замечать машину. Иногда ребенок не замечает машину или мотоцикл издалека. Научите его всматриваться вдаль.

Учите ребенка оценивать скорость и направление будущего движения автомобиля. Научите ребенка определять, какой едет прямо, а какой готовится к повороту. Твердо усвойте сами и научите ребенка, что входить в любой вид транспорта и выходить из него можно только тогда, когда он стоит. Объясните ребенку, почему нельзя прыгать на ходу.

Памятка для родителей-водителей «Правила перевозки детей в автомобиле»

- Всегда пристегивайтесь ремнями безопасности и объясняйте ребенку, зачем это нужно делать. Если это правило автоматически выполняется вами, то оно будет способствовать формированию у ребенка привычки пристегиваться ремнем безопасности. Ремень безопасности для ребенка должен иметь адаптер по его росту (чтобы ремень не был на уровне шеи).
- Дети до 12 лет должны сидеть в специальном детском удерживающем устройстве (кресле) или занимать самые безопасные места в автомобиле: середину и правую часть заднего сиденья.
- Учите ребенка правильному выходу из автомобиля через правую дверь, которая находится со стороны тротуара.

Памятка для родителей-водителей

1. Пристегиваться ремнями безопасности необходимо абсолютно всем! В том числе и в чужом автомобиле, и при езде на короткие расстояния. Если это правило автоматически выполняется взрослыми, то оно легко войдет у ребенка в постоянную привычку.
2. Дети должны сидеть в специальном детском устройстве или занимать самые безопасные места в автомобиле: середину или правую часть заднего сиденья.
3. Как водитель Вы – пример для подражания. Не будьте агрессивны по отношению к другим участникам движения. Если Вам что-то не нравится, объясните конкретно, в чем ошибка других водителей или пешеходов.
4. Во время длительных поездок чаще останавливайтесь. Детям необходимо двигаться. Поэтому они будут стараться освободиться от ремней безопасности и капризничать.

РОДИТЕЛЬ – ВОДИТЕЛЬ, ПОМНИ!!!

- Малыши дошкольного возраста не воспринимают опасности транспорта. Они еще не знают, что такое боль и смерть. Игрушки и мяч для них гораздо важнее жизни и здоровья. Отсюда правило: если на дорогу выкатился мяч, обязательно появится ребенок. Знай это и заранее притормози.
- Если ребенок смотрит на автомобиль, это не значит, что он его видит. Увлеченный своими мыслями, он часто не замечает приближающийся автомобиль.
- Взрослый, сбитый машиной, получает «бамперный перелом» — перелом голени. Детям же удар приходится в живот, грудную клетку и в голову. В результате ребенок погибает или получает тяжелые травмы черепа, разрывы внутренних органов и переломы. **ЧЕМ БОЛЬШЕ СКОРОСТЬ АВТОМОБИЛЯ, ТЕМ СИЛЬНЕЕ УДАР И СЕРЬЕЗНЕЕ ПОСЛЕДСТВИЯ!!!**

В паспорте БДД пронумеровано,
прошнуровано и скреплено печатью
37/тридцать семь листов.

Директор  Будыкина С. А.

