
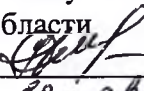



Муниципальное общеобразовательное учреждение
«Средняя общеобразовательная школа №1»
города Валуйки Белгородской области

<p>«Согласовано» Руководитель МО учителей математики, физики и информатики  Никонова Л.И. Протокол № <u>1</u> от «<u>21</u>» <u>августа</u> 2023 г.</p>	<p>«Согласовано» Заместитель директора МОУ «СОШ №1» г. Валуйки Белгородской области  Гнителиева Е. В. «<u>30</u>» <u>августа</u> 2023 г.</p>	<p>«Утверждаю» Директор МОУ «СОШ №1» г. Валуйки Белгородской области Будыкина С. А. Приказ № <u>233-03</u> от «<u>31</u>» <u>августа</u> 2023 г.</p> 
------------------------------------------------------------------------------------------------------------------------------------------------------------------------------------------------------------------------------------------------------------------	-------------------------------------------------------------------------------------------------------------------------------------------------------------------------------------------------------------------------------------------------------	------------------------------------------------------------------------------------------------------------------------------------------------------------------------------------------------------------------------------------------------------------------

Рабочая программа
по учебному предмету «Информатика»
(ФГОС, уровень основного общего образования)
Базовый уровень

2023 год

Пояснительная записка

Рабочая программа рассчитана на изучение предмета «Информатика» на базовом уровне в общеобразовательном учреждении (средней общеобразовательной школе) и составлена на основе «Программы к УМК Л. Л. Босовой, А. Ю. Босовой. 7-9 классы» (сборник «Информатика. Программы для образовательных организаций. 2-11 классы / сост. М. Н. Бородин. – М. : БИНОМ. Лаборатория знаний, 2015. – 576 с. : ил. – (Программы и планирование)) в соответствии с ФОП ООО, требованиями Федерального государственного образовательного стандарта основного общего образования, требованиями к результатам освоения основной образовательной программы (личностным, метапредметным, предметным); основными подходами к развитию и формированию универсальных учебных действий (УУД) для основного общего образования, Примерной программы по учебным предметам. Информатика. 7-9 классы, требований к результатам освоения основной образовательной программы среднего общего образования, представленных в ФГОС СОО, а также с учётом федеральной рабочей программы воспитания.

Содержание предмета информатики в основной школе обусловлено формированию у обучающихся общеучебных умений и навыков, универсальных способов деятельности и ключевых компетенций.

Основная идея при изучении предмета «Информатика»: сформировать готовность выпускника основной школы к активной учебной деятельности в информационной образовательной среде школы, к использованию методов информатики в других школьных предметах, подготовить учащихся к итоговой аттестации по предмету за курс основной школы и к продолжению образования в старшей школе.

Актуальность предмета обоснована тем, что в настоящее время отчётливой стала видна роль информатики в формировании современной научной картины мира, фундаментальный характер её основных понятий, законов, всеобщность её методологии. Изучение предмета даёт ключ к пониманию многочисленных явлений и процессов окружающего мира (в естественнонаучных областях, социологии, экономике, языке, литературе и др.). В рабочей программе по информатике предусмотрено значительное увеличение активных форм работы, направленных на вовлечение учащихся в различные виды деятельности, на развитие интеллектуальной деятельности, приобретение практических навыков работы за компьютером, умению рассуждать и доказывать. Учащиеся должны научиться самостоятельно добывать знания, анализировать, отбирать нужную информацию, уметь контактировать в группах.

Описание места учебного предмета в учебном плане

Учебный предмет «Информатика» входит в образовательную область «Математика и информатика», изучается в 7-9 классах в течение всего учебного года в обязательной части Учебного плана в количестве одного часа в неделю.

Основными **целями** изучения учебного предмета «Информатика» в системе основного общего образования являются:

- формирование целостного мировоззрения, соответствующего современному уровню развития науки и общественной практики за счет развития представлений об информации как важнейшем стратегическом ресурсе развития личности, государства, общества; понимания роли информационных процессов в современном мире;
- совершенствование общеучебных и обще культурных навыков работы с информацией в процессе систематизации и обобщения имеющихся и получения новых знаний, умений и способов деятельности в области информатики и ИКТ;
- развитие навыков самостоятельной учебной деятельности школьников (учебного проектирования, моделирования, исследовательской деятельности и т. д.);
- воспитание ответственного и избирательного отношения к информации с учетом правовых и этических аспектов ее распространения, воспитанию стремления к

продолжению образования и созидательной деятельности с применением средств ИКТ.

Рабочая программа рассчитана на реализацию учебного предмета «Информатика» на уровне основного общего образования – 7–9 классы (3 года).

Согласно Федеральному учебному плану для образовательных учреждений Российской Федерации на изучение информатики на ступени основного общего образования отводится не менее 105 часов из расчета 1 час в неделю в 7-9 классах.

Данная рабочая программа рассчитана на изучение информатики из расчета 1 час в неделю в соответствии с календарным учебным графиком МОУ «СОШ №1» г. Валуйки Белгородской области:

7 класс – 34 часа;

8 класс - 34 часа;

9 класс – 34 часа.

Система оценки достижений учащихся

Основой оценочной деятельности является комплексная оценка личностных, метапредметных и предметных образовательных результатов.

Систему оценивания нужно выстраивать таким образом, чтобы с ее помощью можно было бы:

- устанавливать, что знают и понимают учащиеся;
- давать общую и дифференцированную информацию о процессе преподавания и процессе учения;
- отслеживать индивидуальный прогресс учащихся в достижении требований стандарта и в частности, в достижении планируемых результатов освоения программ;
- обеспечивать обратную связь для учителей, учащихся и родителей;
- отслеживать эффективность реализуемой учебной программы.

Структура системы оценки: стартовый контроль, текущий контроль, тематический контроль, промежуточный контроль, итоговый контроль. На уроках информатики используются различные методы устного, письменного, практического (лабораторного), машинного контроля и самоконтроля обучающихся.

Устный опрос осуществляется в индивидуальной и фронтальной формах.

Устный индивидуальный контроль - выявление учителем знаний, умений и навыков отдельных обучающихся.

Устный фронтальный контроль (опрос) требует серии логически связанных между собой вопросов по небольшому объему материала.

Письменный контроль - предлагаются задания в форме отчетов, графических построений, составление карточек. Фронтальные и индивидуальные работы могут быть рассчитаны на весь урок или его часть.

Практический контроль - проводится на компьютерах и (или) с применением ИКТ-средств для проверки навыков владения ИКТ - средствами и технологиями обработки информации в различных программных средах.

Программированный (тестовый) контроль в компьютерной форме представляет собой хорошо формализованный контроль знаний обучающихся и предлагает ввод ответа с соответствии с типом предложенного задания: выбор правильного ответа из нескольких возможных вариантов ответов; установление соответствия и тд.

Оценка самостоятельных письменных и контрольных работ по информатике:

Отметка «5» ставится, если ученик:

- 1) выполнил работу самостоятельно и без ошибок;
- 2) допустил не более одного недочета;
- 3) демонстрирует понимание способов и видов учебной деятельности по созданию информационного продукта - программного кода, графического изображения, компьютерной модели и др.;
- 4) владеет терминологией и может прокомментировать этапы своей деятельности и полученный результат;
- 5) может предложить другой способ деятельности или алгоритм выполнения задания.

Отметка «4» ставится, если ученик:

- 1) выполнил работу самостоятельно и без ошибок;
- 2) допустил не более двух (для простых задач) и трех (для сложных задач) недочетов;
- 3) демонстрирует понимание способов и видов учебной деятельности по созданию информационного продукта - программного кода, графического изображения, компьютерной модели, текстового документа и др.;
- 4) может прокомментировать этапы своей деятельности и полученный результат;
- 5) затрудняется предложить другой способ деятельности или алгоритм выполнения задания.

Отметка «3» ставится, если ученик правильно выполнил более 50% всех заданий и при этом:

1) демонстрирует общее понимание способов и видов учебной деятельности по созданию информационного продукта - программного кода, графического изображения, компьютерной модели, текстового документа и др.;

2) может прокомментировать некоторые этапы своей деятельности и полученный результат. Или при условии выполнения всей работы обучающихся допустил: для простых задач - одну грубую ошибку или более четырех недочетов; для сложных задач - две грубые ошибки или более восьми недочетов.

Сложным считается задание, которое естественным образом разбивается на несколько частей при его выполнении.

Отметка «2» ставится, если ученик:

1) допустил число ошибок и недочетов, превышающее норму, при которой может быть выставлена оценка 3»;

2) правильно выполнил не более 10% всех заданий;

3) не приступил к выполнению работы.

Критерии и нормы устного ответа по информатике:

Отметка «5» ставится, если ученик:

1) показывает глубокое и полное знание и понимание всего объема программного материала; полное понимание сущности рассматриваемых понятий, явлений и закономерностей, теорий, взаимосвязей;

2) умеет составить полный и правильный ответ на основе изученного материала; выделять главные и второстепенные положения, самостоятельно подтверждает ответ конкретными примерами, фактами. Делает выводы из наблюдений и опытов над объектами, процессами и явлениями окружающего мира. Умеет проводить сравнительный анализ, высказывать суждения, делать умозаключения, обобщения и выводы. Умеет аргументировать и доказывать, высказываемые им положения. Устанавливает межпредметные (на основе ранее приобретенных знаний) и внутрипредметные связи, творчески применяет полученные знания в незнакомой ситуации. Последовательно, четко, связно, обоснованно и безошибочно излагает учебный материал: дает ответ в логической последовательности с использованием принятой терминологии; делает собственные выводы; формулирует точное определение и истолкование основных понятий, законов, теорий, правильно и обстоятельно отвечает на дополнительные вопросы учителя;

3) самостоятельно и рационально использует информационные ресурсы, как печатные, так и электронные (интернет-справочники, наглядные пособия, учебник, дополнительную литературу и др.);

4) демонстрирует компетентное владение информационными технологиями и ИКТ-средствами и эффективно использует их для сопровождения ответа, для доказательства и аргументации;

5) самостоятельно, уверенно и безошибочно применяет полученные знания в новой ситуации.

Отметка «4» ставится, если ученик:

1) показывает знания всего изученного программного материала. Дает полный и правильный ответ на основе изученных теорий. Допускает незначительные ошибки и недочеты при воспроизведении изученного материала, определении понятий, неточности при использовании научных терминов или в выводах и обобщениях из наблюдений и опытов. Материал излагает в определенной логической последовательности, при этом допускает одну негрубую ошибку или не более двух недочетов и может их исправить самостоятельно при требовании или при небольшой помощи преподавателя; в основном усвоил учебный материал; подтверждает ответ конкретными примерами; правильно отвечает на дополнительные вопросы учителя;

2) умеет самостоятельно выделять главные положения в изученном материале; на основании фактов и примеров обобщать, делать выводы, устанавливать внутриспредметные связи. Применяет полученные знания на практике в видоизмененной ситуации, соблюдает основные правила дизайна, культуры устной и письменной речи. Владеет терминологией на уровне, соответствующем нормативным требованиям. Обнаруживает навыки формирования информационных запросов в Интернете, при подборе материала по теме и т. п.;

3) допускает негрубые речевые ошибки.

Отметка «3» ставится, если ученик:

1) усвоил основное содержание учебного материала, имеет пробелы в усвоении материала, не препятствующие дальнейшему усвоению программного материала; материал излагает несистематизированно, фрагментарно, не всегда последовательно;

2) показывает недостаточную сформированность отдельных знаний и умений; выводы и обобщения аргументирует слабо, допускает в них ошибки;

3) допустил ошибки и неточности в использовании научной терминологии, дал недостаточно четкие определения понятий; не использовал в качестве доказательства выводы и обобщения из наблюдений, фактов, опытов или допустил ошибки при их изложении;

4) испытывает затруднения в применении знаний, необходимых для описания решений задач различных типов, построения моделей (информационных, компьютерных, математических и др.), при объяснении конкретных явлений и процессов окружающего мира на основе теории информации или в подтверждении конкретными примерами практического применения теоретических основ;

5) отвечает неполно на вопросы учителя (упуская основное содержание или неверно расставляя приоритеты) или воспроизводит содержание текста учебника, но недостаточно понимает отдельные положения, имеющие важное значение для этой темы, допускает одну-две грубые ошибки.

Отметка «2» ставится, если ученик:

1) не усвоил и не раскрыл основное содержание материала; не делает выводов и обобщений;

2) не знает и не понимает значительную или основную часть программного материала в пределах поставленных вопросов или имеет слабо сформированные и неполные знания и не умеет применять их к решению конкретных вопросов и задач по образцу;

3) при ответе (на один вопрос) допускает более двух грубых ошибок, которые не может исправить даже при помощи учителя;

4) не может ответить ни на один их поставленных вопросов.

Для письменных работ обучающихся по алгоритмизации и программированию:

Отметка «5» ставится, если:

- работа выполнена полностью;

- в графическом изображении алгоритма (блок-схеме), в теоретических выкладках решения нет пробелов и ошибок;

- в тексте программы нет синтаксических ошибок (возможны одна-две различные неточности, опiski, не являющиеся следствием незнания или непонимания учебного материала).

Отметка «4» ставится, если:

- работа выполнена полностью, но обоснования шагов решения недостаточны (если умение обосновывать рассуждения не являлось специальным объектом проверки);

- допущена одна ошибка или два-три недочета в чертежах, выкладках, чертежах блок-схем или тексте программы.

Отметка «3» ставится, если:

- допущены более одной ошибки или двух-трех недочетов в выкладках, чертежах блок-схем или программе, но обучающийся владеет обязательными умениями по проверяемой теме.

Отметка «2» ставится, если:

- допущены существенные ошибки, показавшие, что обучающийся не владеет обязательными знаниями по данной теме в полной мере.

Отметка «1» ставится, если:

- работа показала полное отсутствие у обучающегося обязательных знаний и умений по проверяемой теме.

Практическая работа на компьютере оценивается следующим образом:

Отметка «5» ставится, если:

- обучающийся самостоятельно выполнил все этапы решения задач на ЭВМ;
- работа выполнена полностью и получен верный ответ или иное требуемое представление результата работы;

Отметка «4» ставится, если:

- работа выполнена полностью, но при выполнении обнаружилось недостаточное владение навыками работы с ЭВМ в рамках поставленной задачи;
- правильно выполнена большая часть работы (свыше 85%), допущено не более трех ошибок;
- работа выполнена полностью, но использованы наименее оптимальные подходы к решению поставленной задачи.

Отметка «3» ставится, если:

- работа выполнена не полностью, допущено более трех ошибок, но обучающийся владеет основными навыками работы на ЭВМ, требуемыми для решения поставленной задачи.

Отметка «2» ставится, если:

- допущены существенные ошибки, показавшие, что обучающийся не владеет обязательными знаниями, умениями и навыками работы на ЭВМ или значительная часть работы выполнена не самостоятельно.

В условиях лабораторной работы все обучающиеся под руководством учителя одновременно работают на своих рабочих местах с определенным программным средством, имеющим одно из следующих дидактических назначений:

- освоение нового материала (например, с помощью обучающей программы);
- закрепление нового материала, объясненного учителем (например, с помощью программы-тренажера);
- отработка операционных навыков (например, при работе в среде текстового или графического редактора);
- проверка усвоения полученных знаний (например, с помощью контролирующей программы).

Индивидуальная практическая работа - более высокая форма работы по сравнению с фронтальной лабораторной работой, характеризуемая следующими чертами:

- разнотипность заданий по уровню сложности;
- большая самостоятельность;
- большая опора на учебник и справочный материал;
- более сложные вопросы к ученику.

Тематический контроль осуществляется по завершении крупного блока (темы). Он позволяет оценить знания и умения обучающихся, полученные в ходе достаточно продолжительного периода работы.

Итоговый контроль осуществляется по завершении каждого года обучения.

Критерии оценивания:

- 50-70% - «3»;
- 71-85% - «4»;
- 86-100% - «5».

Тест оценивается следующим образом:

отметка «5» - 86-100% правильных ответов на вопросы;

отметка «4» - 71-85% правильных ответов на вопросы;

отметка «3» - 51-70% правильных ответов на вопросы;

отметка «2» - 0-50% правильных ответов на вопросы.

Критерии оценивания проектов обучающихся 9 классов

Критерий 1. Постановка цели проекта (максимум 3 балла)	
Цель не сформулирована	0
Цель сформулирована , но не обоснована	1
Цель ясно сформулирована и обоснована в общих чертах	2
Цель определена, ясно сформулирована и четко обоснована	3
Критерий 2. Планирование путей достижения цели проекта (максимум 3 балла)	
План достижения цели отсутствует	0
Имеющийся план не обеспечивает достижения поставленной цели	1
Краткий план состоит из основных этапов проекта	2
Развернутый план состоит из основных этапов и всех необходимых промежуточных шагов по достижению цели	3
Критерий 3. Глубина раскрытия темы проекта (максимум 3 балла)	
Тема проекта не раскрыта	0
Тема проекта раскрыта фрагментарно	1
Тема проекта раскрыта, автор показал знание темы в рамках школьной программы	2
Тема проекта раскрыта исчерпывающе, автор продемонстрировал глубокие знания, выходящие за рамки школьной программы	3
Критерий 4. Разнообразие источников информации, целесообразность их использования (максимум 3 балла)	
Использована не соответствующая теме и цели проекта информация	0
Большая часть представленной информации не относится к теме работы	1
Работа содержит незначительный объем подходящей информации из ограниченного числа однотипных источников	2
Работа содержит достаточно полную информацию из разнообразных источников	3
Критерий 5. Соответствие выбранных способов работы цели и содержания (максимум 3 балла)	
Заявленные в проекте цели не достигнуты	0
Значительная часть используемых способов работы не соответствует теме и цели проекта	1
Использованные способы работы соответствуют теме и цели проекта, но являются недостаточными	2
Способы работы достаточны и использованы уместно и эффективно , цели проекта достигнуты	3
Критерий 6. Анализ хода работы, выводы и перспективы (максимум 3 балла)	

Не предприняты попытки проанализировать ход и результат работы	0
Анализ заменен кратким описанием хода порядка работы	1
Представлен развернутый обзор работы по достижению целей, заявленных в проекте	2
Представлен исчерпывающий анализ ситуации , складывавшихся в ходе работы, сделаны необходимые выводы , намечены перспективы работы	3
Критерий 7. Личная заинтересованность автора, творческий подход к работе (максимум 3 балла)	
Работа шаблонная , показывающая формальное отношение автора	0
Автор проявил незначительный интерес к теме проекта, но не продемонстрировал самостоятельности в работе, не использовал возможности творческого подхода	1
Работа самостоятельная, демонстрирующая серьезную заинтересованность автора, предпринята попытка представить личный взгляд на тему проекта, применены элементы творчества	2
Работа отличается творческим подходом , собственным оригинальным отношением автора к идее проекта	3
Критерий 8. Соответствие требованиям оформления письменной части (максимум 3 балла)	
Письменная часть проекта отсутствует	0
В письменной части работы отсутствуют установленные правилами порядок и четкая структура, допущены ошибки в оформлении	1
Предприняты попытки оформить работу в соответствии с установленными правилами, придать ей соответствующую структуру	2
Работа отличается четким и грамотным оформлением в точном соответствии с установленными правилами	3
Критерий 9. Качество проведения презентации (максимум 3 балла)	
Презентация не проведена	0
Внешний вид или речь автора не соответствует требованиям проведения презентации	1
Внешний вид и речь автора соответствуют требованиям проведения презентации, но автор не владеет культурой общения с аудиторией или его выступление не уложилось в рамках регламента	2
Внешний вид и речь автора соответствуют требованиям проведения презентации, выступление уложилось в рамках регламента, автор владеет культурой общения с аудиторией, ему удалось вызвать большой интерес аудитории	3
Критерий 10. Качество проектного продукта (максимум 3 балла)	
Проектный продукт отсутствует	0
Проектный продукт не соответствует требованиям качества (эстетика, удобство использования, соответствие заявленным целям)	1
Продукт не полностью соответствует требованиям качества	2
Продукт полностью соответствует требованиям качества (эстетичен, удобен в использовании, соответствует заявленным целям)	3

В 9 классе 100% это - 30 баллов.

Таблица перевода в школьную отметку

Баллы	Проценты	Отметки
0-14	От 1% до 49%	2
15-21	От 50% до 74%	3
22-27	От 75% до 95%	4
28-30	От 96% до 100%	5

В рабочей программе используется следующие **условные обозначения**:

ИКТ – информационно-коммуникационные технологии

УУД – универсальные учебные действия

Л – личностные универсальные учебные действия

Р – регулятивные универсальные учебные действия

П – познавательные универсальные учебные действия

К – коммуникативные универсальные учебные действия

Планируемые результаты изучения учебного предмета «Информатика»

Изучение информатики на уровне основного общего образования направлено на достижение обучающимися личностных, метапредметных и предметных результатов освоения содержания учебного предмета.

Личностные результаты

Личностные результаты имеют направленность на решение задач воспитания, развития и социализации обучающихся средствами учебного предмета.

В результате изучения информатики на уровне основного общего образования у обучающегося будут сформированы следующие личностные результаты в части:

1) патриотического воспитания:

ценностное отношение к отечественному культурному, историческому и научному наследию, понимание значения информатики как науки в жизни современного общества, владение достоверной информацией о передовых мировых и отечественных достижениях в области информатики и информационных технологий, заинтересованность в научных знаниях о цифровой трансформации современного общества;

2) духовно-нравственного воспитания:

ориентация на моральные ценности и нормы в ситуациях нравственного выбора, готовность оценивать своё поведение и поступки, а также поведение и поступки других людей с позиции нравственных и правовых норм с учётом осознания последствий поступков, активное неприятие асоциальных поступков, в том числе в Интернете;

3) гражданского воспитания:

представление о социальных нормах и правилах межличностных отношений в коллективе, в том числе в социальных сообществах, соблюдение правил безопасности, в том числе навыков безопасного поведения в интернет-среде, готовность к разнообразной совместной деятельности при выполнении учебных, познавательных задач, создании учебных проектов, стремление к взаимопониманию и взаимопомощи в процессе этой учебной деятельности, готовность оценивать своё поведение и поступки своих товарищей с позиции нравственных и правовых норм с учётом осознания последствий поступков;

4) ценностей научного познания:

сформированность мировоззренческих представлений об информации, информационных процессах и информационных технологиях, соответствующих современному уровню развития науки и общественной практики и составляющих базовую основу для понимания сущности научной картины мира;

интерес к обучению и познанию, любознательность, готовность и способность к самообразованию, осознанному выбору направленности и уровня обучения в дальнейшем; овладение основными навыками исследовательской деятельности, установка на

осмысление опыта, наблюдений, поступков и стремление совершенствовать пути достижения индивидуального и коллективного благополучия;

сформированность информационной культуры, в том числе навыков самостоятельной работы с учебными текстами, справочной литературой, разнообразными средствами информационных технологий, а также умения самостоятельно определять цели своего обучения, ставить и формулировать для себя новые задачи в учёбе и познавательной деятельности, развивать мотивы и интересы своей познавательной деятельности;

5) формирования культуры здоровья:

осознание ценности жизни, ответственное отношение к своему здоровью, установка на здоровый образ жизни, в том числе и за счёт освоения и соблюдения требований безопасной эксплуатации средств информационных и коммуникационных технологий;

6) трудового воспитания:

интерес к практическому изучению профессий и труда в сферах профессиональной деятельности, связанных с информатикой, программированием и информационными технологиями, основанными на достижениях науки информатики и научно-технического прогресса; осознанный выбор и построение индивидуальной траектории образования и жизненных планов с учётом личных и общественных интересов и потребностей;

7) экологического воспитания:

осознание глобального характера экологических проблем и путей их решения, в том числе с учётом возможностей информационных и коммуникационных технологий;

8) адаптации обучающегося к изменяющимся условиям социальной и природной среды:

освоение обучающимися социального опыта, основных социальных ролей, соответствующих ведущей деятельности возраста, норм и правил общественного поведения, форм социальной жизни в группах и сообществах, в том числе существующих в виртуальном пространстве.

Метапредметные результаты

Метапредметные результаты освоения программы по информатике отражают овладение универсальными учебными действиями – познавательными, коммуникативными, регулятивными.

Познавательные универсальные учебные действия

Базовые логические действия:

умение определять понятия, создавать обобщения, устанавливать аналогии, классифицировать, самостоятельно выбирать основания и критерии для классификации, устанавливать причинно-следственные связи, строить логические рассуждения, делать умозаключения (индуктивные, дедуктивные и по аналогии) и выводы;

умение создавать, применять и преобразовывать знаки и символы, модели и схемы для решения учебных и познавательных задач; самостоятельно выбирать способ решения учебной задачи (сравнивать несколько вариантов решения, выбирать наиболее подходящий с учётом самостоятельно выделенных критериев).

Базовые исследовательские действия:

формулировать вопросы, фиксирующие разрыв между реальным и желательным состоянием ситуации, объекта, и самостоятельно устанавливать искомое и данное; оценивать на применимость и достоверность информацию, полученную в ходе исследования;

прогнозировать возможное дальнейшее развитие процессов, событий и их последствия в аналогичных или сходных ситуациях, а также выдвигать предположения об их развитии в новых условиях и контекстах.

Работа с информацией:

выявлять дефицит информации, данных, необходимых для решения поставленной задачи; применять различные методы, инструменты и запросы при поиске и отборе информации или данных из источников с учётом предложенной учебной задачи и заданных критериев;

выбирать, анализировать, систематизировать и интерпретировать информацию различных видов и форм представления; самостоятельно выбирать оптимальную форму представления информации и иллюстрировать решаемые задачи несложными схемами, диаграммами, иной графикой и их комбинациями;

оценивать надёжность информации по критериям, предложенным учителем или сформулированным самостоятельно; эффективно запоминать и систематизировать информацию.

Коммуникативные универсальные учебные действия

Общение:

сопоставлять свои суждения с суждениями других участников диалога, обнаруживать различие и сходство позиций; публично представлять результаты выполненного опыта (эксперимента, исследования, проекта);

самостоятельно выбирать формат выступления с учётом задач презентации и особенностей аудитории и в соответствии с ним составлять устные и письменные тексты с использованием иллюстративных материалов.

Совместная деятельность (сотрудничество):

понимать и использовать преимущества командной и индивидуальной работы при решении конкретной проблемы, в том числе при создании информационного продукта;

принимать цель совместной информационной деятельности по сбору, обработке, передаче, формализации информации, коллективно строить действия по её достижению; распределять роли, договариваться, обсуждать процесс и результат совместной работы;

выполнять свою часть работы с информацией или информационным продуктом, достигая качественного результата по своему направлению и координируя свои действия с другими членами команды;

оценивать качество своего вклада в общий информационный продукт по критериям, самостоятельно сформулированным участниками взаимодействия; сравнивать результаты с исходной задачей и вклад каждого члена команды в достижение результатов, разделять сферу ответственности и проявлять готовность к предоставлению отчёта перед группой.

Регулятивные универсальные учебные действия

Самоорганизация:

выявлять в жизненных и учебных ситуациях проблемы, требующие решения; ориентироваться в различных подходах к принятию решений (индивидуальное принятие решений, принятие решений в группе);

самостоятельно составлять алгоритм решения задачи (или его часть), выбирать способ решения учебной задачи с учётом имеющихся ресурсов и собственных возможностей, аргументировать предлагаемые варианты решений;

составлять план действий (план реализации намеченного алгоритма решения), корректировать предложенный алгоритм с учётом получения новых знаний об изучаемом объекте;

делать выбор в условиях противоречивой информации и брать ответственность за решение.

Самоконтроль (рефлексия):

владеть способами самоконтроля, самомотивации и рефлексии; давать оценку ситуации и предлагать план её изменения;

учитывать контекст и предвидеть трудности, которые могут возникнуть при решении учебной задачи, адаптировать решение к меняющимся обстоятельствам;

объяснять причины достижения (недостижения) результатов информационной деятельности, давать оценку приобретённому опыту, уметь находить позитивное в произошедшей ситуации;

вносить коррективы в деятельность на основе новых обстоятельств, изменившихся ситуаций, установленных ошибок, возникших трудностей;

оценивать соответствие результата цели и условиям.

Эмоциональный интеллект:

ставить себя на место другого человека, понимать мотивы и намерения другого.

Принятие себя и других:

осознавать невозможность контролировать всё вокруг даже в условиях открытого доступа к любым объёмам информации.

Предметные результаты

К концу обучения в 7 классе у обучающегося будут сформированы следующие умения:

пояснять на примерах смысл понятий «информация», «информационный процесс», «обработка информации», «хранение информации», «передача информации»;

кодировать и декодировать сообщения по заданным правилам, демонстрировать понимание основных принципов кодирования информации различной природы (текстовой, графической, аудио);

сравнивать длины сообщений, записанных в различных алфавитах, оперировать единицами измерения информационного объёма и скорости передачи данных;

оценивать и сравнивать размеры текстовых, графических, звуковых файлов и видеофайлов;

приводить примеры современных устройств хранения и передачи информации, сравнивать их количественные характеристики;

выделять основные этапы в истории и понимать тенденции развития компьютеров и программного обеспечения; получать и использовать информацию о характеристиках персонального компьютера и его основных элементах (процессор, оперативная память, долговременная память, устройства ввода-вывода);

соотносить характеристики компьютера с задачами, решаемыми с его помощью; ориентироваться в иерархической структуре файловой системы (записывать полное имя файла (каталога), путь к файлу (каталогу) по имеющемуся описанию файловой структуры некоторого информационного носителя);

работать с файловой системой персонального компьютера с использованием графического интерфейса, а именно: создавать, копировать, перемещать, переименовывать, удалять и архивировать файлы и каталоги, использовать антивирусную программу; представлять результаты своей деятельности в виде структурированных иллюстрированных документов, мультимедийных презентаций;

искать информацию в Интернете (в том числе, по ключевым словам, по изображению), критически относиться к найденной информации, осознавая опасность для личности и общества распространения вредоносной информации, в том числе экстремистского и террористического характера; понимать структуру адресов веб-ресурсов;

использовать современные сервисы интернет-коммуникаций;

соблюдать требования безопасной эксплуатации технических средств информационных и коммуникационных технологий, соблюдать сетевой этикет, базовые нормы информационной этики и права при работе с приложениями на любых устройствах и в Интернете, выбирать безопасные стратегии поведения в сети;

применять методы профилактики негативного влияния средств информационных и коммуникационных технологий на здоровье пользователя.

К концу обучения в 8 классе у обучающегося будут сформированы следующие умения:

пояснять на примерах различия между позиционными и непозиционными системами счисления; записывать и сравнивать целые числа от 0 до 1024 в различных позиционных системах счисления (с основаниями 2, 8, 16), выполнять арифметические операции над ними;

раскрывать смысл понятий «высказывание», «логическая операция», «логическое выражение»;

записывать логические выражения с использованием дизъюнкции, конъюнкции и отрицания, определять истинность логических выражений, если известны значения истинности входящих в него переменных, строить таблицы истинности для логических выражений;

раскрывать смысл понятий «исполнитель», «алгоритм», «программа», понимая разницу между употреблением этих терминов в обыденной речи и в информатике;

описывать алгоритм решения задачи различными способами, в том числе в виде блок-схемы;

составлять, выполнять вручную и на компьютере несложные алгоритмы с использованием ветвлений и циклов для управления исполнителями, такими как Робот, Черепашка, Чертёжник;

использовать константы и переменные различных типов (числовых, логических, символьных), а также содержащие их выражения, использовать оператор присваивания;

использовать при разработке программ логические значения, операции и выражения с ними; анализировать предложенные алгоритмы, в том числе определять, какие результаты возможны при заданном множестве исходных значений;

создавать и отлаживать программы на одном из языков программирования (Python, C++, Паскаль, Java, C#, Школьный Алгоритмический Язык), реализующие несложные алгоритмы обработки числовых данных с использованием циклов и ветвлений, в том числе реализующие проверку делимости одного целого числа на другое, проверку натурального числа на простоту, выделения цифр из натурального числа.

К концу обучения в 9 классе у обучающегося будут сформированы следующие умения:

разбивать задачи на подзадачи, составлять, выполнять вручную и на компьютере несложные алгоритмы с использованием ветвлений, циклов и вспомогательных алгоритмов для управления исполнителями, такими как Робот, Черепашка, Чертёжник;

составлять и отлаживать программы, реализующие типовые алгоритмы обработки числовых последовательностей или одномерных числовых массивов (поиск максимумов, минимумов, суммы или количества элементов с заданными свойствами) на одном из языков программирования (Python, C++, Паскаль, Java, C#, Школьный Алгоритмический Язык);

раскрывать смысл понятий «модель», «моделирование», определять виды моделей, оценивать адекватность модели моделируемому объекту и целям моделирования;

использовать графы и деревья для моделирования систем сетевой и иерархической структуры, находить кратчайший путь в графе; выбирать способ представления данных в соответствии с поставленной задачей (таблицы, схемы, графики, диаграммы) с использованием соответствующих программных средств обработки данных;

использовать электронные таблицы для обработки, анализа и визуализации числовых данных, в том числе с выделением диапазона таблицы и упорядочиванием (сортировкой) его элементов;

создавать и применять в электронных таблицах формулы для расчётов с использованием встроенных арифметических функций (суммирование и подсчёт значений, отвечающих заданному условию, среднее арифметическое, поиск

максимального и минимального значения), абсолютной, относительной, смешанной адресации;

использовать электронные таблицы для численного моделирования в простых задачах из разных предметных областей;

использовать современные интернет-сервисы (в том числе коммуникационные сервисы, облачные хранилища данных, онлайн-программы (текстовые и графические редакторы, среды разработки)) в учебной и повседневной деятельности;

приводить примеры использования геоинформационных сервисов, сервисов государственных услуг, образовательных сервисов Интернета в учебной и повседневной деятельности;

использовать различные средства защиты от вредоносного программного обеспечения, защищать персональную информацию от несанкционированного доступа и его последствий (разглашения, подмены, утраты данных) с учётом основных технологических и социально-психологических аспектов использования сети Интернет (сетевая анонимность, цифровой след, аутентичность субъектов и ресурсов, опасность вредоносного кода);

распознавать попытки и предупреждать вовлечение себя и окружающих в деструктивные и криминальные формы сетевой активности (в том числе кибербуллинг, фишинг).

Содержание тем учебного предмета

7 класс

Цифровая грамотность

Компьютер – универсальное устройство обработки данных

Компьютер – универсальное вычислительное устройство, работающее по программе. Типы компьютеров: персональные компьютеры, встроенные компьютеры, суперкомпьютеры. Мобильные устройства.

Основные компоненты компьютера и их назначение. Процессор. Оперативная и долговременная память. Устройства ввода и вывода. Сенсорный ввод, датчики мобильных устройств, средства биометрической аутентификации.

История развития компьютеров и программного обеспечения. Поколения компьютеров. Современные тенденции развития компьютеров. Суперкомпьютеры.

Параллельные вычисления.

Персональный компьютер. Процессор и его характеристики (тактовая частота, разрядность). Оперативная память. Долговременная память. Устройства ввода и вывода. Объём хранимых данных (оперативная память компьютера, жёсткий и твердотельный диск, постоянная память смартфона) и скорость доступа для различных видов носителей.

Техника безопасности и правила работы на компьютере.

Программы и данные

Программное обеспечение компьютера. Прикладное программное обеспечение. Системное программное обеспечение. Системы программирования. Правовая охрана программ и данных. Бесплатные и условно-бесплатные программы. Свободное программное обеспечение.

Файлы и папки (каталоги). Принципы построения файловых систем. Полное имя файла (папки). Путь к файлу (папке). Работа с файлами и каталогами средствами операционной системы: создание, копирование, перемещение, переименование и удаление файлов и папок (каталогов). Типы файлов. Свойства файлов. Характерные размеры файлов различных типов (страница текста, электронная книга, фотография, запись песни, видеоклип, полнометражный фильм). Архивация данных. Использование программ-архиваторов. Файловый менеджер. Поиск файлов средствами операционной системы.

Компьютерные вирусы и другие вредоносные программы. Программы для защиты от вирусов.

Компьютерные сети

Объединение компьютеров в сеть. Сеть Интернет. Веб-страница, веб-сайт. Структура адресов веб-ресурсов. Браузер. Поисковые системы. Поиск информации по ключевым словам и по изображению. Достоверность информации, полученной из Интернета.

Современные сервисы интернет-коммуникаций.

Сетевой этикет, базовые нормы информационной этики и права при работе в Интернете. Стратегии безопасного поведения в Интернете.

Теоретические основы информатики

Информация и информационные процессы

Информация – одно из основных понятий современной науки.

Информация как сведения, предназначенные для восприятия человеком, и информация как данные, которые могут быть обработаны автоматизированной системой.

Дискретность данных. Возможность описания непрерывных объектов и процессов с помощью дискретных данных.

Информационные процессы – процессы, связанные с хранением, преобразованием и передачей данных.

Представление информации

Символ. Алфавит. Мощность алфавита. Разнообразие языков и алфавитов. Естественные и формальные языки. Алфавит текстов на русском языке. Двоичный алфавит. Количество всевозможных слов (кодовых комбинаций) фиксированной длины в двоичном алфавите. Преобразование любого алфавита к двоичному. Количество различных слов фиксированной длины в алфавите определенной мощности.

Кодирование символов одного алфавита с помощью кодовых слов в другом алфавите, кодовая таблица, декодирование.

Двоичный код. Представление данных в компьютере как текстов в двоичном алфавите.

Информационный объем данных. Бит – минимальная единица количества информации – двоичный разряд. Единицы измерения информационного объема данных. Бит, байт, килобайт, мегабайт, гигабайт.

Скорость передачи данных. Единицы скорости передачи данных.

Кодирование текстов. Равномерный код. Неравномерный код. Кодировка ASCII. Восьмибитные кодировки. Понятие о кодировках UNICODE. Декодирование сообщений с использованием равномерного и неравномерного кода. Информационный объем текста.

Искажение информации при передаче.

Общее представление о цифровом представлении аудиовизуальных и других непрерывных данных.

Кодирование цвета. Цветовые модели. Модель RGB. Глубина кодирования. Палитра.

Растровое и векторное представление изображений. Пиксель. Оценка информационного объема графических данных для растрового изображения.

Кодирование звука. Разрядность и частота записи. Количество каналов записи.

Оценка количественных параметров, связанных с представлением и хранением звуковых файлов.

Информационные технологии

Текстовые документы

Текстовые документы и их структурные элементы (страница, абзац, строка, слово, символ).

Текстовый процессор – инструмент создания, редактирования и форматирования текстов. Правила набора текста. Редактирование текста. Свойства символов. Шрифт. Типы шрифтов (рубленые, с засечками, моноширинные). Полуужирное и курсивное начертание. Свойства абзацев: границы, абзацный отступ, интервал, выравнивание. Параметры страницы. Стилизовое форматирование.

Структурирование информации с помощью списков и таблиц. Многоуровневые списки. Добавление таблиц в текстовые документы.

Вставка изображений в текстовые документы. Обтекание изображений текстом. Включение в текстовый документ диаграмм, формул, нумерации страниц, колонтитулов, ссылок и других элементов.

Проверка правописания. Расстановка переносов. Голосовой ввод текста. Оптическое распознавание текста. Компьютерный перевод. Использование сервисов Интернета для обработки текста.

Компьютерная графика

Знакомство с графическими редакторами. Растровые рисунки. Использование графических примитивов.

Операции редактирования графических объектов, в том числе цифровых фотографий: изменение размера, обрезка, поворот, отражение, работа с областями (выделение, копирование, заливка цветом), коррекция цвета, яркости и контрастности.

Векторная графика. Создание векторных рисунков встроенными средствами текстового процессора или других программ (приложений). Добавление векторных рисунков в документы.

Мультимедийные презентации

Подготовка мультимедийных презентаций. Слайд. Добавление на слайд текста и изображений. Работа с несколькими слайдами.

Добавление на слайд аудиовизуальных данных. Анимация. Гиперссылки.

8 класс

Теоретические основы информатики

Системы счисления

Непозиционные и позиционные системы счисления. Алфавит. Основание. Развёрнутая форма записи числа. Перевод в десятичную систему чисел, записанных в других системах счисления.

Римская система счисления.

Двоичная система счисления. Перевод целых чисел в пределах от 0 до 1024 в двоичную систему счисления. Восьмеричная система счисления. Перевод чисел из восьмеричной системы в двоичную и десятичную системы и обратно. Шестнадцатеричная система счисления. Перевод чисел из шестнадцатеричной системы в двоичную, восьмеричную и десятичную системы и обратно.

Арифметические операции в двоичной системе счисления.

Элементы математической логики

Логические высказывания. Логические значения высказываний. Элементарные и составные высказывания. Логические операции: «и» (конъюнкция, логическое умножение), «или» (дизъюнкция, логическое сложение), «не» (логическое отрицание). Приоритет логических операций. Определение истинности составного высказывания, если известны значения истинности входящих в него элементарных высказываний. Логические выражения. Правила записи логических выражений. Построение таблиц истинности логических выражений.

Логические элементы. Знакомство с логическими основами компьютера.

Алгоритмы и программирование

Исполнители и алгоритмы. Алгоритмические конструкции

Понятие алгоритма. Исполнители алгоритмов. Алгоритм как план управления исполнителем.

Свойства алгоритма. Способы записи алгоритма (словесный, в виде блок-схемы, программа).

Алгоритмические конструкции. Конструкция «следование». Линейный алгоритм. Ограниченность линейных алгоритмов: невозможность предусмотреть зависимость последовательности выполняемых действий от исходных данных.

Конструкция «ветвление»: полная и неполная формы. Выполнение и невыполнение условия (истинность и ложность высказывания). Простые и составные условия.

Конструкция «повторения»: циклы с заданным числом повторений, с условием выполнения, с переменной цикла.

Разработка для формального исполнителя алгоритма, приводящего к требуемому результату при конкретных исходных данных. Разработка несложных алгоритмов с использованием циклов и ветвлений для управления формальными исполнителями, такими как Робот, Черепашка, Чертёжник. Выполнение алгоритмов вручную и на компьютере. Синтаксические и логические ошибки. Отказы.

Язык программирования

Язык программирования (Python, C++, Паскаль, Java, C#, Школьный Алгоритмический Язык).

Система программирования: редактор текста программ, транслятор, отладчик.

Переменная: тип, имя, значение. Целые, вещественные и символьные переменные.

Оператор присваивания. Арифметические выражения и порядок их вычисления. Операции с целыми числами: целочисленное деление, остаток от деления.

Ветвления. Составные условия (запись логических выражений на изучаемом языке программирования). Нахождение минимума и максимума из двух, трёх и четырёх чисел. Решение квадратного уравнения, имеющего вещественные корни.

Диалоговая отладка программ: пошаговое выполнение, просмотр значений величин, отладочный вывод, выбор точки останова.

Цикл с условием. Алгоритм Евклида для нахождения наибольшего общего делителя двух натуральных чисел. Разбиение записи натурального числа в позиционной системе с основанием, меньшим или равным 10, на отдельные цифры. Цикл с переменной. Алгоритмы проверки делимости одного целого числа на другое, проверки натурального числа на простоту.

Обработка символьных данных. Символьные (строковые) переменные. Посимвольная обработка строк. Подсчёт частоты появления символа в строке. Встроенные функции для обработки строк.

Анализ алгоритмов

Определение возможных результатов работы алгоритма при данном множестве входных данных, определение возможных входных данных, приводящих к данному результату.

9 класс

Цифровая грамотность

Глобальная сеть Интернет и стратегии безопасного поведения в ней

Глобальная сеть Интернет. IP-адреса узлов. Сетевое хранение данных. Методы индивидуального и коллективного размещения новой информации в Интернете. Большие данные (интернет-данные, в частности данные социальных сетей).

Понятие об информационной безопасности. Угрозы информационной безопасности при работе в глобальной сети и методы противодействия им. Правила безопасной аутентификации. Защита личной информации в Интернете. Безопасные стратегии поведения в Интернете. Предупреждение вовлечения в деструктивные и криминальные формы сетевой активности (кибербуллинг, фишинг и другие формы).

Работа в информационном пространстве

Виды деятельности в Интернете. интернет-сервисы: коммуникационные сервисы (почтовая служба, видео-конференц-связь и другие), справочные службы (карты, расписания и другие), поисковые службы, службы обновления программного обеспечения и другие службы. Сервисы государственных услуг. Облачные хранилища данных. Средства совместной разработки документов (онлайн-офисы). Программное обеспечение как веб-сервис: онлайн-текстовые и графические редакторы, среды разработки программ.

Теоретические основы информатики

Моделирование как метод познания

Модель. Задачи, решаемые с помощью моделирования. Классификации моделей. Материальные (натурные) и информационные модели. Непрерывные и дискретные модели. Имитационные модели. Игровые модели. Оценка адекватности модели моделируемому объекту и целям моделирования. Табличные модели. Таблица как представление отношения.

Базы данных. Отбор в таблице строк, удовлетворяющих заданному условию.

Граф. Вершина, ребро, путь. Ориентированные и неориентированные графы. Длина (вес) ребра. Весовая матрица графа. Длина пути между вершинами графа. Поиск оптимального пути в графе. Начальная вершина (источник) и конечная вершина (сток) в ориентированном графе. Вычисление количества путей в направленном ациклическом графе.

Дерево. Корень, вершина (узел), лист, ребро (дуга) дерева. Высота дерева. Поддерево. Примеры использования деревьев. Перебор вариантов с помощью дерева.

Понятие математической модели. Задачи, решаемые с помощью математического (компьютерного) моделирования. Отличие математической модели от натурной модели и от словесного (литературного) описания объекта.

Этапы компьютерного моделирования: постановка задачи, построение математической модели, программная реализация, тестирование, проведение компьютерного эксперимента, анализ его результатов, уточнение модели.

Алгоритмы и программирование

Разработка алгоритмов и программ

Разбиение задачи на подзадачи. Составление алгоритмов и программ с использованием ветвлений, циклов и вспомогательных алгоритмов для управления исполнителем Робот или другими исполнителями, такими как Черепашка, Чертёжник и другими.

Табличные величины (массивы). Одномерные массивы. Составление и отладка программ, реализующих типовые алгоритмы обработки одномерных числовых массивов, на одном из языков программирования (Python, C++, Паскаль, Java, C#, Школьный Алгоритмический Язык): заполнение числового массива случайными числами, в соответствии с формулой или путём ввода чисел, нахождение суммы элементов массива, линейный поиск заданного значения в массиве, подсчёт элементов массива,

удовлетворяющих заданному условию, нахождение минимального (максимального) элемента массива. Сортировка массива.

Обработка потока данных: вычисление количества, суммы, среднего арифметического, минимального и максимального значения элементов последовательности, удовлетворяющих заданному условию.

Управление

Управление. Сигнал. Обратная связь. Получение сигналов от цифровых датчиков (касания, расстояния, света, звука и другого). Примеры использования принципа обратной связи в системах управления техническими устройствами с помощью датчиков, в том числе в робототехнике.

Примеры роботизированных систем (система управления движением в транспортной системе, сварочная линия автозавода, автоматизированное управление отопления дома, автономная система управления транспортным средством и другие системы).

Информационные технологии

Электронные таблицы

Понятие об электронных таблицах. Типы данных в ячейках электронной таблицы. Редактирование и форматирование таблиц. Встроенные функции для поиска максимума, минимума, суммы и среднего арифметического. Сортировка данных в выделенном диапазоне. Построение диаграмм (гистограмма, круговая диаграмма, точечная диаграмма). Выбор типа диаграммы.

Преобразование формул при копировании. Относительная, абсолютная и смешанная адресация.

Условные вычисления в электронных таблицах. Суммирование и подсчёт значений, отвечающих заданному условию. Обработка больших наборов данных. Численное моделирование в электронных таблицах.

Информационные технологии в современном обществе

Роль информационных технологий в развитии экономики мира, страны, региона. Открытые образовательные ресурсы.

Профессии, связанные с информатикой и информационными технологиями: веб-дизайнер, программист, разработчик мобильных приложений, тестировщик, архитектор программного обеспечения, специалист по анализу данных, системный администратор.

**ТЕМАТИЧЕСКОЕ ПЛАНИРОВАНИЕ
7 КЛАСС**

№ п/п	Наименование разделов и тем программы	Количество часов			Электронные (цифровые) образовательные ресурсы	Деятельность учителя с учетом Программы воспитания
		Всего	Контрольные работы	Практические работы		
Раздел 1. Математические основы информатики						
1.1	Информация и информационные процессы	10	1	1	https://lbz.ru/metodist/authors/informatika/3/	Побуждение обучающихся соблюдать на уроке общепринятые нормы поведения, правила общения со старшими (педагогами) и сверстниками (учащимися), принципы учебной дисциплины и самоорганизации. Привлечение внимания обучающихся к ценностному аспекту изучаемых на уроках предметов и явлений, инициирование обсуждений, высказываний своего мнения, выработки своего личного отношения к изучаемым событиям, явлениям, лицам.
Итого по разделу		10	1	1		
Раздел 2. Технологические основы информатики						
2.1	Компьютер – универсальное устройство обработки информации	7	1	5	https://lbz.ru/metodist/authors/informatika/3/	Включение в урок игровых процедур, которые помогают поддержать учащихся к получению знаний, налаживанию позитивных межличностных отношений, организация

						наставничества мотивированных и эрудированных обучающихся над неуспевающими одноклассниками, дающего обучающимся социально значимый сотрудничества и взаимной помощи.
Итого по разделу		7	1	5		
Раздел 3. Использование программных систем и сервисов						
3.1	Обработка графической информации	4	1	2	https://lbz.ru/metodist/authors/informatika/3/	Инициирование и поддержка исследовательской деятельности учащихся в рамках реализации ими индивидуальных и групповых исследовательских проектов, что даст школьникам возможность приобрести навыки самостоятельного решения теоретической проблемы, генерирования и оформления собственных идей, уважительного отношения к чужим идеям, публичного выступления перед аудиторией, аргументирования и отстаивания своей точки зрения.
3.2	Обработка текстовой информации	7	1	4	https://lbz.ru/metodist/authors/informatika/3/	Установление доверительных отношений между педагогом и учащимися, способствующих позитивному восприятию школьниками требований и просьб учителя. Привлечение внимания учащихся к обсуждаемой на уроке

						информации, активизации их познавательной деятельности.
3.3	Мультимедиа	4		3	https://lbz.ru/metodist/authors/informatika/3/	Инициирование и поддержка исследовательской деятельности учащихся в рамках реализации ими индивидуальных и групповых исследовательских проектов, что даст школьникам возможность приобрести навыки самостоятельного решения теоретической проблемы, генерирования и оформления собственных идей, уважительного отношения к чужим идеям, публичного выступления перед аудиторией, аргументирования и отстаивания своей точки зрения.
Итого по разделу		15	2	9		
Резервное время		3				
ОБЩЕЕ КОЛИЧЕСТВО ЧАСОВ ПО ПРОГРАММЕ		35	4	15		

ТЕМАТИЧЕСКОЕ ПЛАНИРОВАНИЕ 8 КЛАСС

№ п/п	Наименование разделов и тем программы	Количество часов			Электронные (цифровые) образовательные ресурсы	Деятельность учителя с учетом Программы воспитания
		Всего	Контрольные работы	Практические работы		
Раздел 1. Математические основы информатики						

1.1	Системы счисления и элементы математической логики	12	1		https://lbz.ru/metodist/authors/informatika/3/	Побуждение обучающихся соблюдать на уроке общепринятые нормы поведения, правила общения со старшими (педагогами) и сверстниками (учащимися), принципы учебной дисциплины и самоорганизации. Привлечение внимания обучающихся к ценностному аспекту изучаемых на уроках предметов и явлений, инициирование обсуждений, высказываний своего мнения, выработки своего личного отношения к изучаемым событиям, явлениям, лицам.
Итого по разделу		12	1	0		
Раздел 2. Алгоритмы и программирования						
2.1	Основы алгоритмизации	11	1		https://lbz.ru/metodist/authors/informatika/3/	Использование воспитательных возможностей содержания учебного предмета через демонстрацию учащимся примеров ответственного, гражданского поведения, проявления человеколюбия и добросердечности, через подбор соответствующих текстов для чтения, задач для решения, проблемных ситуаций для обсуждения в классе. Применение на уроке Интерактивных форм работы с

						учениками: интеллектуальных игр, дидактического театра для стимулирования познавательной мотивации школьников; дискуссий, содействующие учащимся обретению опыта ведения конструктивного диалога; групповой работы или работы в парах, которые учат детей командной работе взаимодействию с другими учениками.
2.2	Начала программирования	10	1	7	https://lbz.ru/metodist/authors/informatika/3/	Инициирование и поддержка исследовательской деятельности учащихся в рамках реализации ими индивидуальных и групповых исследовательских проектов, что даст школьникам возможность приобрести навыки самостоятельного решения теоретической проблемы, генерирования и оформления собственных идей, уважительного отношения к чужим идеям, публичного выступления перед аудиторией, аргументирования и отстаивания своей точки зрения.
Итого по разделу		21	2	7		
Резервное время		2				
ОБЩЕЕ КОЛИЧЕСТВО ЧАСОВ ПО ПРОГРАММЕ		35	3	7		

**ТЕМАТИЧЕСКОЕ ПЛАНИРОВАНИЕ
9 КЛАСС**

№ п/п	Наименование разделов и тем программы	Количество часов			Электронные (цифровые) образовательные ресурсы	Деятельность учителя с учетом Программы воспитания
		Всего	Контрольные работы	Практические работы		
Раздел 1. Математические основы информатики						
1.1	Моделирование и формализация. Базы данных	8	1	5	https://lbz.ru/metodist/authors/informatika/3/	Побуждение обучающихся соблюдать на уроке общепринятые нормы поведения, правила общения со старшими (педагогами) и сверстниками (учащимися), принципы учебной дисциплины и самоорганизации. Привлечение внимания обучающихся к ценностному аспекту изучаемых на уроках предметов и явлений, инициирование обсуждений, высказываний своего мнения, выработки своего личностного отношения к изучаемым событиям, явлениям, лицам.
Итого по разделу		8	1	5		
Раздел 2. Алгоритмы и программирования						
2.1	Алгоритмы и программировани е	8	1	5	https://lbz.ru/metodist/authors/informatika/3/	Установление доверительных отношений между педагогом и учащимися, способствующих позитивному восприятию школьниками требований и просьб

						учителя. Привлечение внимания учащихся к обсуждаемой на уроке информации, активизации их познавательной деятельности.
Итого по разделу		8	1	5		
Раздел 3. Использование программных систем и сервисов						
3.1	Обработка числовой информации в электронных таблицах	6	1	5	https://lbz.ru/metodist/authors/informatika/3/	Инициирование и поддержка исследовательской деятельности учащихся в рамках реализации ими индивидуальных и групповых исследовательских проектов, что даст школьникам возможность приобрести навыки самостоятельного решения теоретической проблемы, генерирования и оформления собственных идей, уважительного отношения к чужим идеям, публичного выступления перед аудиторией, аргументирования и отстаивания своей точки зрения.
3.2	Коммуникационные технологии	10	1	5	https://lbz.ru/metodist/authors/informatika/3/	Использование воспитательных возможностей содержания учебного предмета через демонстрацию учащимся примеров ответственного, гражданского поведения, проявления человеколюбия и добросердечности, через подбор соответствующих текстов для чтения, задач для решения,

						проблемных ситуаций для обсуждения в классе. Применение на уроке интерактивных форм работы с учениками: интеллектуальных игр, дидактического театра для стимулирования познавательной мотивации школьников; дискуссий, содействующие учащимся в обретении опыта ведения конструктивного диалога; групповой работы или работы в парах, которые учат детей командной работе взаимодействию с другими учениками.
Итого по разделу	16	2	10			
Резервное время	3					
ОБЩЕЕ КОЛИЧЕСТВО ЧАСОВ ПО ПРОГРАММЕ	35	4	20			

Основной инструментарий оценивания результатов:

Формой диагностической работы в 7 классе определено: тестирование.

Формами текущего контроля определены: устный опрос, тестирование, контрольные работы, практические работы, проектные работы.

Формами промежуточного контроля определено: тестирование.

Формами итогового контроля определено: тестирование.

УЧЕБНО-МЕТОДИЧЕСКОЕ ОБЕСПЕЧЕНИЕ ОБРАЗОВАТЕЛЬНОГО ПРОЦЕССА

ОБЯЗАТЕЛЬНЫЕ УЧЕБНЫЕ МАТЕРИАЛЫ ДЛЯ УЧЕНИКА

- Информатика, 7 класс/ Босова Л.Л., Босова А.Ю., Акционерное общество «Издательство «Просвещение»
- Информатика, 8 класс/ Босова Л.Л., Босова А.Ю., Акционерное общество «Издательство «Просвещение»
- Информатика, 9 класс/ Босова Л.Л., Босова А.Ю., Акционерное общество «Издательство «Просвещение»

МЕТОДИЧЕСКИЕ МАТЕРИАЛЫ ДЛЯ УЧИТЕЛЯ

Авторская мастерская Босовой Л. Л.: <https://lbz.ru/metodist/authors/informatika/3/>

ЦИФРОВЫЕ ОБРАЗОВАТЕЛЬНЫЕ РЕСУРСЫ И РЕСУРСЫ СЕТИ ИНТЕРНЕТ

Электронное приложение к учебнику «Информатика» для 7 класса:

<https://lbz.ru/metodist/authors/informatika/3/eor7.php>

Электронное приложение к учебнику «Информатика» для 8 класса:

<https://lbz.ru/metodist/authors/informatika/3/eor8.php>

Электронное приложение к учебнику «Информатика» для 9 класса:

<https://lbz.ru/metodist/authors/informatika/3/eor9.php>

Комплект Федеральных цифровых информационно-образовательных ресурсов (ФЦИОР), помещенный в коллекцию ФЦИОР (<http://www.fcior.edu.ru>)